



KÜBLER CLEAN@WORK

2026

INSPIRED BY YOUR JOB.


KÜBLER
WORKWEAR

**KÜBLER WORKWEAR IM TEXTILSERVICE.
KONZENTRIEREN SIE SICH
AUF IHR KERNGESCHÄFT.**

**WIR KÜMMERN UNS
UM IHRE WORKWEAR.**



**WIR MACHEN ES FÜR SIE
EINFACH UND UNKOMPLIZIERT.**

Entscheiden Sie sich für das Textilleasing und sparen Sie dadurch nicht nur Zeit und die einmalige hohe Anfangsinvestition, sondern sichern Sie sich damit Sauberkeit, Hygiene, Schutzfunktion und attraktive Optik der Arbeitsbekleidung für Ihr Unternehmen.

Ganz ohne eigenen Organisationsaufwand, ohne eigene Wäscherei und ohne eigenes Lager. Ein einheitlicher, repräsentativer Auftritt Ihres Teams macht Eindruck. Ihre Mitarbeiter werden mit auffallender Berufsbekleidung zum Werbeträger für Ihr Unternehmen.





VOLLUMFASSEND, ZUVERLÄSSIG UND KOMPETENT.

Wir stehen Ihnen gerne bei der Bekleidungsauswahl zur Seite und beraten Sie individuell und bedarfsorientiert. Schließlich sollen Sie sich mit Ihrer Kaufentscheidung wohl fühlen. Verlassen Sie sich auf den Textilservice und nutzen ein komfortables Rundum-Sorglos-Paket. Unsere kompetenten Partner unterstützen Sie bei der Anschaffung und Individualisierung und kümmern sich um die regelmäßige Abholung der Schmutzwäsche. Sie übernehmen die fachgerechte Wäsche, Pflege und Aufbereitung und erledigen regelmäßige Kontrollen bzw. im Bedarfsfall Reparaturen und den Austausch der Bekleidung.



NACHHALTIG, SAUBER UND SICHER.

Modernste Maschinen und umweltverträgliche Waschmittel pflegen die Bekleidung schonend und hygienisch sauber. Die sanften professionellen Waschverfahren sind der Haushaltswäsche überlegen. Die Reinigungsprozesse sind optimal aufeinander abgestimmt und äußerst ressourcenschonend. Dank der großen Expertise und Sorgfalt des Textilservice können Sie sich sicher sein, dass sämtliche Schutzfunktionen der Bekleidung über die gesamte Lebensdauer erhalten bleiben. Bestmöglich gepflegte Workwear verbleibt deutlich länger im Nutzungskreislauf, spart Kosten und leistet einen großen Beitrag zum Thema Müllvermeidung.

KÜBLER CLEAN@WORK

Das Leasen oder Mieten von Berufsbekleidung ist in Industriebetrieben gängige Praxis. Hierbei werden neben Funktionalität, Passform und Design weitere spezielle Anforderungen an das Produkt gestellt. Die Workwear muss haltbar und langlebig sein, dabei maßkonform bleiben und sie darf ihre Farbe nicht verändern. Zudem muss sie extremen Pflegebedingungen standhalten.

Wir bieten unseren Kunden industriell waschbare Workwear. Dabei verwenden wir ausschließlich qualitativ hochwertigste Materialien, die für die industrielle Wäsche geeignet sind. Dank der intelligenten Konstruktion und Verarbeitung unserer Produkte lassen sich kleinere Schäden, die in intensiven industriellen Reinigungsprozessen entstehen können, schnell und einfach wieder beheben.

DIE MIT FOLGENDEM ICON AUSGEZEICHNETE WORKWEAR WURDE VON EINEM UNABHÄNGIGEN PRÜFINSTITUT GEMÄSS EN ISO 15797 GEPRÜFT.

PROFESSIONELLE INDUSTRIEWÄSCHE

Die Eignung des Textils für die professionelle Textilpflege wird durch ein Rechteck mit den inversen Großbuchstaben „PRO“ dargestellt.

WASCHEN

Jede Ziffer steht für eines der acht in **EN ISO 15797** beschriebenen Waschverfahren. Das Verfahren, mit dem das Textil geprüft wurde, wird invers abgebildet.

TROCKNEN


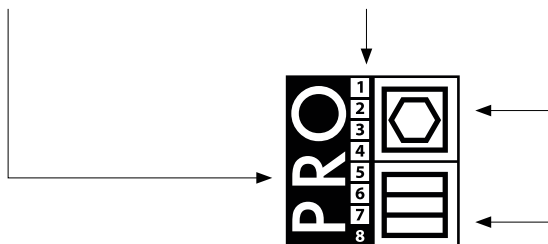
Diese Symbole beschreiben, mit welchen Trocknungsverfahren das Textil geprüft wurde.

TROMMELTROCKNER

Die Trocknung im Tumbler wird durch ein Quadrat gekennzeichnet, in dem ein Hexagon abgebildet ist.

TUNNEL-/SCHRANKFINISHER

Dieses Trocknungsverfahren wird durch ein Quadrat dargestellt, das in drei gleich große Rechtecke unterteilt ist.



Wir weisen ausdrücklich darauf hin, dass vor dem Einsatz der KÜBLER CLEAN@WORK-Produkte in der industriellen Wäsche praxisingerechte Waschttests durchzuführen sind. Für die Ermittlung der korrekten Größe ist ausschließlich Bekleidung zu verwenden, die vorher gewaschen wurde. Wir können keine Haftung für Reklamationen übernehmen, die auf unzureichende Waschttests und fehlerhafte Größenermittlung zurückzuführen sind.



SYMBOLERKLÄRUNG

KÜBLER WORKWEAR steckt voller Funktion – so viel, dass wir sie auf den Seiten gar nicht unterbringen, ohne sie zusammenzufassen. Hier finden Sie alle Symbole samt Erklärung auf einen Blick.



WASSERABWEISEND

Die Oberfläche dieser Workwear lässt Niederschläge abperlen und hält sie davon ab, ins Innere durchzudringen.



WASSERDICHT

Die Membrane dieser Workwear bildet eine Barriere, die verhindert, dass Wasser ins Innere gelangt. So bleibst du selbst beim stärksten Regen trocken.



VERSCHWEISSTE NÄHTE

Bei dieser Workwear wurden die Nähte verschweißt. So kann auch durch kleinste Öffnungen kein Wasser eindringen.



SCHMUTZABWEISEND

Immer schön sauber bleiben! Schmutz und Dreck bleiben nur schwer am Gewebe haften oder lassen sich leicht abwischen.



WINDDICHT

Diese Workwear hält den Wind ab und macht so aus jedem Sturm ein laues Lüftchen.



KÄLTESCHUTZ

Keine Chance für Minusgrade. Dieses Kleidungsstück hält dich dank isolierenden Eigenschaften und warmer Wattierung schön warm.



MULTINORM

Persönliche Schutzausrüstung, die mit diesem Icon ausgezeichnet ist, vereint mehrere Schutzfunktionen. Sie entspricht den Anforderungen von zwei und mehr Schutznormen und eignet sich daher optimal für den Einsatz in besonders anspruchsvollen und gefährlichen Arbeitsbereichen.



ATMUNGSAKTIV

Wenn dein Alltag dich ins Schwitzen bringt, lässt diese Workwear den Wasserdampf vom Körper weg nach außen entweichen und sorgt so für ein angenehmes trockenes Tragegefühl.



VENTILATIONSÖFFNUNGEN

Intelligent platzierte Ventilationsöffnungen sorgen für Belüftung und wirken temperaturregulierend.



MULTIFUNKTIONAL

Workwear mit diesem Icon lässt sich flexibel an sich verändernde Umgebungsbedingungen anpassen.



STRETCH

Elastisches Gewebe und/oder Stretcheinsätze sorgen für maximalen Tragekomfort und Bewegungsfreiheit.



WIDERSTANDSFÄHIG

Hält auch dem härtesten Arbeitsalltag stand. Diese Workwear ist äußerst robust und langlebig.



KRATZFREI

Die kratzfreie Verarbeitung der Workwear verhindert Beschädigungen an empfindlichen Werkstoffen, anderen Bekleidungsteilen und der Waschmaschine.



GUTE SICHTBARKEIT

Gezielt platzierte Reflexelemente sind nicht nur ein echter Eyecatcher, sondern sorgen auch bei Dämmerung und Dunkelheit für mehr Aufmerksamkeit.

PERSÖNLICHE SCHUTZAUSRÜSTUNG (PSA) VON KÜBLER

Bei extremen Witterungsbedingungen, schlechten Sichtverhältnissen oder gefährlichen Einflüssen wie Hitze, Funkenflug und starker Spannung kommt gewöhnliche Berufsbekleidung schnell an ihre Grenzen. In bestimmten Gefährdungsbereichen muss Persönliche Schutzausrüstung (PSA) eingesetzt werden. Dass PSA trotz extremer Einsatzgebiete dennoch komfortabel, bequem und durchdacht ist, versteht sich bei KÜBLER von selbst.

SCHUTZBEKLEIDUNG IST NICHT GLEICH SCHUTZBEKLEIDUNG

An erster Stelle steht die Sicherheit der Mitarbeiter. Zuerst muss deshalb definiert werden, wofür Schutzbekleidung benötigt wird. Arbeitgeber sind gemäß Arbeitsschutzgesetz (ArbSchG §§ 3, 4) gesetzlich verpflichtet, für jeden Arbeitsplatz eine Gefährdungsanalyse zu erstellen. Anhand dieser Analyse fertigt der Sicherheitsbeauftragte eine Übersicht darüber an, für welchen Arbeitsplatz Persönliche Schutzausrüstung in welchem Umfang benötigt wird und vor welchen Gefahren diese Schutzbekleidung schützen muss.

Anschließend kommen wir ins Spiel: Nach den oben genannten definierten Vorgaben, welche Schutznorm die Bekleidung erfüllen muss, können wir die richtige Bekleidung empfehlen.

WICHTIGE SCHUTZNORMEN IN DER ÜBERSICHT



EN ISO 11611
SCHUTZKLEIDUNG FÜR SCHWEISSEN UND VERWANDTE VERFAHREN



EN ISO 11612
KLEIDUNG ZUM SCHUTZ GEGEN HITZE UND FLAMMEN



IEC 61482-1-2
SCHUTZ GEGEN DIE THERMISCHEN GEFAHREN EINES STÖRLICHTBOGENS



EN 1149-5
ELEKTROSTATISCHE EIGENSCHAFTEN



EN ISO 20471
HOCHSICHTBARE WARNKLEIDUNG



EN 343
SCHUTZ GEGEN REGEN



EN 14058
SCHUTZ GEGEN KÜHLE UMGEBUNG



EN 14404
KNIESCHUTZ FÜR ARBEITEN IN KNIENDER HALTUNG



EN 13034 TYP 6
SCHUTZKLEIDUNG GEGEN FLÜSSIGE CHEMIKALIEN



EN ISO 11393-2
SNITTSCHEUTBEKLEIDUNG FÜR BENUTZER VON HANDGEFÜHRTEN KETTENSÄGEN



EN 388
SCHUTZHANDSCHUHE GEGEN MECHANISCHE RISIKEN



EN 13758-2
SCHUTZEIGENSCHAFTEN GEGEN ULTRAVIOLETTE SONNENSTRAHLUNG - TEIL 2

NEU - AUF ANFRAGE LIEFERBAR

EN 17353

**SCHUTZKLEIDUNG - AUSSTATTUNG ZUR ERHÖHTEN SICHTBARKEIT
FÜR MITTLERE RISIKOSITUATIONEN**

Folgende Produkte sind mit zusätzlichen Reflexstreifen nach **EN 17353:2020 Typ B2** zertifiziert:

KÜBLER ICONIQ PRO:

Jacke Form 1145 | Damenjacke 1545 | Hose Form 2345 | Damenhose Form 2545 | Shorts Form 2445 | Latzhose Form 3145

KÜBLER ACTIVIQ:

Jacke Form 1250 | Sommerhose Form 2150 | Hose Form 2250 | Thermohose Form 2255 | Hose High Form 2350 | Shorts 2450 | Damenhose Form 2550 | Stretchhose Form 2850 | Stretchhose Heavy Form 2855 | Latzhose Form 3250

KÜBLER ACTIVIQ COTTON+:

Jacke Form 1250 | Hose Form 2250 | Hose High Form 2355 | Damenhose Form 2550 | Hose Light Form 2250 | Latzhose High Form 3255 | Latzhose Form 3450

KÜBLER BODYFORCE:

Jacke Form 1125 | Hose Pro Form 2125 | Hose Form 2225 | Damenhose Form 2325 | Shorts Form 2425 | Latzhose Form 3125

KÜBLER PROTECTIQ:

Jacke Form 1390 | Jacke Form 1391 | Jacke Form 1490 | Jacke Form 1491 | Hose Form 2390 | Hose Form 2391 | Hose Form 2490 | Hose Form 2491 | Latzhose Form 3390 | Latzhose Form 3391

KÜBLER PROTECTIQ WELDING:

Jacke Form 1397 | Hose Form 2397 | Latzhose Form 3397

Wichtig: Die zusätzlichen Reflexstreifen dienen nicht als Designelement, sondern als zusätzlicher Schutz.

SO FUNKTIONIERT DIE BESTELLUNG

(AM BEISPIEL KÜBLER ACTIVIQ)

Um Ihr Wunschprodukt mit nachträglich angebrachten Reflexstreifen zu erhalten, fügen Sie der Artikelnummer bitte zwischen Gewebenummer und Farbe die **Ziffer 53** hinzu.

Bitte beachten Sie, dass sich die Lieferzeit um ca. 14 Tage verlängert.

Für eine Preisauskunft wenden Sie sich bitte an unseren Kundenservice: rentalworkwear@kuebler.eu.

JACKE

Anthrazit | Schwarz
1250 5365 **53**-9799

**HOSE**

Anthrazit | Schwarz
2250 5365 **53**-9799

**LATZHOSE**

Anthrazit | Schwarz
3250 5365 **53**-9799



DESIGN MADE IN GERMANY.

Unsere Produkte werden in Deutschland konstruiert und entwickelt. Mehr als zehn festangestellte Spezialisten und Spezialistinnen tüfteln in unserer Produktentwicklungs- und Designabteilung an neuen Ideen für noch mehr Tragekomfort, besseren Schutz, begeisternde Funktionalität und noch ansprechenderes Design.



UNSER ANSPRUCH: HÖCHSTE QUALITÄT.

Durch die fortlaufende Optimierung unserer Prozesse wollen wir stets die bestmögliche Leistung bringen und unseren Kunden nur einwandfreie Produkte und Services bieten. Für dieses Ziel sind wir gut aufgestellt: Die Zertifizierung nach ISO 9001:2015 und ISO 14001:2015 durch den TÜV-Rheinland bestätigt, dass sowohl unser Qualitäts- als auch Umweltmanagement den hohen Anforderungen der internationalen Norm entspricht.



AMFORI BUSINESS SOCIAL COMPLIANCE INITIATIVE

Wir vertreten die Ansicht, dass existenzsichernde Löhne und angemessene Arbeitszeiten selbstverständlich sein müssen. Wir akzeptieren weder Kinderarbeit noch Arbeitsbedingungen, die Menschen in ihrer Freiheit einschränken oder unterdrücken.

cDeshalb sind wir Mitglied von amfori, dem weltweit führenden Unternehmensverband für freien und nachhaltigen Handel. Wir verbessern die sozialen Leistungen unserer Lieferkette mithilfe von amfori BSCI.

Weitere Informationen finden Sie auf www.amfori.org



OEKO-TEX® STANDARD 100

Gesundheitlich unbedenkliche Produkte bei gleichzeitig höchster Funktionalität zu bieten, hat für uns einen sehr hohen Stellenwert. Die Hautverträglichkeit der eingesetzten Materialien spielt dabei eine entscheidende Rolle. Unsere Produkte sind deshalb schadstoffgeprüft und OEKO-TEX® STANDARD 100 zertifiziert.



STANDARD 100
18.0.37850
Hohenstein HTTI
www.oeko-tex.com



STANDARD 100
PPE
20.0.31241
Hohenstein HTTI
www.oeko-tex.com

GRÜNER KNOPF 2.0

Der Grüne Knopf ist ein staatliches Siegel für nachhaltige Textilien. Es prüft systematisch, ob das Unternehmen Verantwortung für die Einhaltung von Menschenrechten und Umweltstandards in ihren textilen Lieferketten übernimmt. Zusätzlich muss durch anerkannte Siegel nachgewiesen werden, dass das jeweilige Produkt nachhaltig hergestellt wurde.

Wir haben die Prüfung für den Grünen Knopf 2.0 absolviert und erfüllen somit die weiterentwickelten Anforderungen des Textilsiegels. Mit dem Siegel zeigen wir auch, dass wir existenzsichernde Löhne fördern, Nachhaltigkeitsziele festlegen und durch eine systematische Analyse Risiken in unseren Textillieferketten identifizieren und angehen. Unsere zertifizierten und mit dem Grünen Knopf gekennzeichneten Produkte bestehen zukünftig nur noch aus zugelassenen Fasern.

WIR FÜHREN PRODUKTE MIT DEM SIEGEL:



ECOVADIS

EcoVadis ist ein global agierendes Unternehmen, mit über 150.000 bewerteten Unternehmen in über 180 Ländern. Es bewertet die Nachhaltigkeitsleistung von Unternehmen in den Bereichen Umwelt, Arbeits- und Menschenrechte, Ethik und nachhaltige Beschaffung. Die Bewertung erfolgt anhand internationaler Standards wie UNGC, GRI oder ISO 26000 und wird in einer Scorecard zusammengefasst. Diese hilft, Risiken im Nachhaltigkeitsbereich zu identifizieren, und gezielt zu managen. Sowohl interne Aspekte als auch Außendarstellung und Abdeckung von Sorgfaltspflichten spielen hierbei eine Rolle.

Wir haben für das Jahr 2024 eine Bewertung von 61/100 Punkten erreicht, was uns zum oberen Drittel der bewerteten Unternehmen zählt.



INHALT



NEU

KÜBLER ICONIQ PRO

10



KÜBLER ACTIVIQ

16

KÜBLER ACTIVIQ COTTON+

26



KÜBLER BODYFORCE

32



KÜBLER SHIRTS

38



NEU: JACKE WARNSCHUTZKLASSE 1

KÜBLER REFLECTIQ

44

KÜBLER REFLECTIQ SHIRTS

60



NEU

SAFETY X COMPACT

64



NEU: WETTERLATZHOSE

KÜBLER PROTECTIQ

68

KÜBLER PROTECTIQ HIGH VIS

76

KÜBLER PROTECTIQ WELDING

86



KÜBLER WEATHER

90



ZUBEHÖR

98



**65 % Polyester,
35 % Baumwolle,
ca. 260 g/m²**

NEU

KÜBLER ICONIQ PRO



**GEMACHT FÜR DEN ALLTAG.
UND FÜR MORGEN.**

KÜBLER ICONIQ PRO ist neu gedacht für alle, die Wert auf industrielle Waschbarkeit, hohen Tragekomfort, klares Design und ein starkes Preis-Leistungs-Verhältnis legen. Gemacht, um viele Waschgänge und den harten Alltag zuverlässig zu überstehen. Eine nachhaltige Lösung für jeden Arbeitseinsatz.

**MIT ZUSÄTZLICH ANGEBRACHTEN REFLEXSTREIFEN NACH
EN 17353:2020 TYP B2 ZERTIFIZIERT - MEHR INFOS S. 7.**

PFLEGEEMPFEHLUG



**Industriewäsche
geeignet nach
EN ISO 15797**

JACKE FORM 1145

DESIGN Körperbetonter Schnitt | EasyBrand-Brusttaschen für leichtere Individualisierung | Kontrast-Elemente: Schultereinsätze, Vorder- und Rückteil, Innenseite Ärmel | Reißverschlüsse: Farbe Schwarz | Reflex-Elemente: unterhalb vorderer und hinterer Schulter

FUNKTION Ergonomische Schnittführung für entspanntes Arbeiten in Zwangshaltung | 2 Seitentaschen mit verdecktem Druckknopf | Rechts: Napoleontasche mit Reißverschluss und nach innen gedrehter Spirale sowie Zippergarage | Links: Brusttasche mit Patte und verdeckten Druckknöpfen | Links: Innentasche mit Klettverschluss | Leasingkoller | Frontreißverschluss mit nach innen gedrehter Spirale und Zippergarage sowie kombiniertem Bart- und Kinnschoner | Ergonomisch geformte, griffige Zipper | Steh-/Umlegekragen | Schultern ohne Nähte verarbeitet | Ärmelsaum mit Druckknöpfen weitenregulierbar | Belastungspunkte mit Riegeln gesichert



MECHANICAL STRETCH

Flexibel durch Gewebebindung.
Bewegungsfreiheit ohne Elastan.

Dunkelblau | Mittelgrau
1145 5380-4895
XS-4XL



Kbl.blau | Schwarz
1145 5380-4699
XS-4XL



Mittelgrau | Schwarz
1145 5380-9599
XS-4XL



Schwarz | Mittelgrau
1145 5380-9995
XS-4XL

HOSE FORM 2345

DESIGN Körperbetonter Schnitt | Kontrast-Elemente: Seiteneinsätze am unteren Hosenbein | Reflex-Elemente: oberhalb Kontrast und an Kniekehle

FUNKTION Ergonomische Linienführung für mehr Bewegungsfreiheit | 2 Seitentaschen mit großem Eingriff | Rechts: lose Meterstabtasche mit zusätzlicher Tasche | Links: Lose Schenkeltasche mit Patte und verdeckten Druckknöpfen | Links: Smartphonetasche in Schenkeltasche | Rechts: Gesäßtasche mit Patte und verdecktem Druckknopf | Elastischer Bundeinsatz | Schlitz mit reparaturfreundlichem Reißverschluss | Schlaufen zum Aufhängen im Tunnelfinisher | Belastungspunkte mit Riegeln gesichert



MECHANICAL STRETCH

Flexibel durch Gewebebindung.
Bewegungsfreiheit ohne Elastan.



Mittelgrau | Schwarz
2345 5380-9599
40N-66N, 44L-58L,
44K-60K



Kbl.blau | Schwarz
2345 5380-4699
40N-66N, 44L-58L,
44K-60K



Dunkelblau | Mittelgrau
2345 5380-4895
40N-66N, 44L-58L,
44K-60K



Schwarz | Mittelgrau
2345 5380-9995
40N-66N, 44L-58L,
44K-60K

FEMININER SCHNITT

DAMENJACKE FORM 1545

DESIGN Körperbetonter Schnitt | EasyBrand-Brusttasche für leichtere Individualisierung | Reißverschlüsse: Farbe Schwarz | Reflex-Elemente: unterhalb vorderer und hinterer Schulter

FUNKTION Ergonomische Schnittführung für entspanntes Arbeiten in Zwangshaltung | 2 Seitentaschen mit verdecktem Druckknopf | Rechts: Napoleontasche mit Reißverschluss und nach innen gedrehter Spirale sowie Zippergarage | Links: Innentasche mit Klettverschluss | Leasingkoller | 2-Wege-Frontreißverschluss mit nach innen gedrehter Spirale und Zippergarage sowie Kinnschoner | Ergonomisch geformte, griffige Zipper | Steh-/Umlegekragen | Schultern ohne Nähte verarbeitet | Ärmelsaum mit Druckknöpfen weitenregulierbar | Belastungspunkte mit Riegeln gesichert



MECHANICAL STRETCH
Flexibel durch Gewebebindung.
Bewegungsfreiheit ohne Elastan.



Schwarz
1545 5380-99
XS-4XL

FEMININER SCHNITT

DAMENHOSE FORM 2545

DESIGN Körperbetonter Schnitt | Kontrast-Elemente: Seiteneinsätze am unteren Hosenbein | Reflex-Elemente: oberhalb Kontrast und an Kniekehle

FUNKTION Ergonomische Linienführung für mehr Bewegungsfreiheit | 2 Seitentaschen mit großem Eingriff | Rechts: lose Meterstabtasche mit zusätzlicher Tasche | Links: Lose Schenkeltasche mit Patte und verdeckten Druckknöpfen | Links: Smartphonetasche in Schenkeltasche | Rechts: Gesäßtasche mit Patte und verdecktem Druckknopf | Elastischer Bundeinsatz | Schlitz mit reparaturfreundlichem Reißverschluss | Schlaufen zum Aufhängen im Tunnelfinisher | Belastungspunkte mit Riegeln gesichert



MECHANICAL STRETCH
Flexibel durch Gewebebindung.
Bewegungsfreiheit ohne Elastan.



Schwarz | Mittelgrau
2545 5380-9995
D34-D54



Kbl.blau | Schwarz
2545 5380-4699
D34-D54



Dunkelblau | Mittelgrau
2545 5380-4895
D34-D54



Mittelgrau | Schwarz
2545 5380-9599
D34-D54

SHORTS FORM 2445

DESIGN Körperbetonter Schnitt

FUNKTION Ergonomische Linienführung für mehr Bewegungsfreiheit | 2 Seitentaschen mit großem Eingriff | Rechts: lose Meterstabtasche mit zusätzlicher Tasche | Links: Lose Schenkeltasche mit Patte und verdeckten Druckknöpfen | Links: Smartphonetasche in Schenkeltasche | Rechts: Gesäßtasche mit Patte und verdecktem Druckknopf | Elastischer Bundeinsatz | Schlitz mit reparaturfreundlichem Reißverschluss | Schlaufen zum Aufhängen im Tunnelfinisher



MECHANICAL STRETCH

Flexibel durch Gewebebindung.
Bewegungsfreiheit ohne Elastan.



Kbl.blau
2445 5380-46
40N-66N

Dunkelblau
2445 5380-48
40N-66N



Mittelgrau
2445 5380-95
40N-66N



Schwarz
2445 5380-99
40N-66N



LATZHOSE FORM 3145

DESIGN Kontrast-Elemente: Seiteneinsätze am unteren Hosenbein, Stifftasche neben Latztasche | Reflex-Elemente: oberhalb Kontrast und an Kniekehle

FUNKTION Ergonomische Linienführung für mehr Bewegungsfreiheit | 2 Seitentaschen mit großem Eingriff | Rechts: lose Meterstabs tasche mit zusätzlicher Tasche | Links: Lose Schenkeltasche mit Patte und verdecktem Druckknopf | Links: Smartphonetasche in Schenkeltasche | Rechts: Gesäßtasche mit Patte und verdecktem Druckknopf | Latztasche mit Patte und verdeckten Druckknöpfen, seitliche Stifftasche | Elastische Schlauchträger mit schlagfester und hitzebeständiger Kunststoffsteckschließe | Ergonomischer, hochgezogener Nierenschutz | Seitlicher Stretcheinsatz im Bund | Schlitz mit reparaturfreundlichem Reißverschluss | Schlaufen zum Aufhängen im Tunnelfinisher | Belastungspunkte mit Riegeln gesichert



MECHANICAL STRETCH
Flexibel durch Gewebebindung.
Bewegungsfreiheit ohne Elastan.



Kbl.blau | Schwarz
3145 5380-4699
40N-66N, 44L-58L,
44K-60K




Mittelgrau | Schwarz
3145 5380-9599
40N-66N, 44L-58L,
44K-60K



Dunkelblau | Mittelgrau
3145 5380-4895
40N-66N, 44L-58L,
44K-60K



Schwarz | Mittelgrau
3145 5380-9995
40N-66N, 44L-58L,
44K-60K



**65 % Polyester,
35 % Baumwolle,
ca. 270 g/m²**

KÜBLER ACTIVIQ

Für eine Extraportion Baumwolle.
KÜBLER ACTIVIQ COTTON+
auf Seite 26.



**MIT ZUSÄTZLICH ANGEBRACHTEN REFLEXSTREIFEN NACH
EN 17353:2020 TYP B2 ZERTIFIZIERT - MEHR INFOS S. 7.**

**IMMER IN BESTFORM.
EGAL BEI WELCHEM JOB.**

Ob Handwerk, Industrie oder Freizeit – **KÜBLER ACTIVIQ** ist wie geschaffen für alle, die sich Tag für Tag aktiv in ihrem Job einbringen und unermüdlich ihre Ziele verfolgen. Denn die Materialien und Passformen sind für höchste Einsatzflexibilität ausgelegt. Die Hose und Shorts speziell für Damen sorgen für einen perfekten Sitz.

PFLEGEEMPFEHLUNG
GEWEBE 5231



PFLEGEEMPFEHLUNG
GEWEBE 5365



**Industriewäsche
geeignet nach
EN ISO 15797**



JACKE FORM 1250

DESIGN Körperbetonter Schnitt | EasyBrand-Brusttasche für leichtere Individualisierung | Kontrast-Elemente: Seiteneinsatz an Vorder- und Rückteil, Schulter- und Oberarmeinsatz, Ärmelseinsatz, Ärmelsaumverstellung | Reißverschlüsse: Farbe Schwarz für alle Farbstellungen | Reflex-Elemente: an vorderer und hinterer Schulter und Oberarmeinsatz

FUNKTION 2 Napoleontaschen mit Reißverschluss | 2 Seitentaschen mit Druckknopf | Rechts: Stifftasche an Brusttasche | Links: Innentasche mit Klette | Links: Armtasche mit integrierter Stifftasche | Abgedeckter Front-Reißverschluss mit Blende, Druckknopf und Bart- und Kinnschoner | Steh-/Umlegekragen | Ergonomisch geschnittene Ärmel mit zusätzlichen Bewegungszonen für mehr Bewegungsfreiheit | Ärmelsaum mit Klette weitenregulierbar | Belastungspunkte mit Riegeln gesichert



Sandbraun | Schwarz
1250 5365-2599
XS-4XL



Weiß | Anthrazit
1250 5365-1097
XS-4XL



Kbl.blau | Schwarz
1250 5365-4699
XS-4XL



Dunkelblau | Anthrazit
1250 5365-4897
XS-4XL



Moosgrün | Schwarz
1250 5365-6599
XS-4XL



Oliv | Schwarz
1250 5365-6699
XS-4XL



Anthrazit
1250 5365-97
XS-4XL



Anthrazit | Schwarz
1250 5365-9799
XS-4XL



Schwarz
1250 5365-99
XS-4XL



Schwarz | Anthrazit
1250 5365-9997
XS-4XL



Mittelrot | Schwarz
1250 5365-5599
XS-4XL

STRETCHHOSE FORM 2850

DESIGN Kontrast-Elemente: Knie- und Gesäßbereich | Gürtelschlaufen: Farbe Schwarz für alle Farbstellungen | Reflex-Elemente: ober- und unterhalb Knie, Biese in Kniekehlnaht

FUNKTION Ergonomische Linienführung für mehr Bewegungsfreiheit | 2 Seitentaschen | 2 Gesäßtaschen mit Reißverschluss | Rechts: D-Ring in Bundnaht | Rechts: Schenkeltasche mit Reißverschluss, integrierte Smartphonetasche und zusätzliche Meterstabtasche | Links: Schenkeltasche mit Patte und Druckknopf, aufgesetzte Stifftaschen, integrierte Smartphonetasche und zusätzliche Mehrzwecktasche | Ergonomisch geformte, griffige Zipper | Stretch-Einsätze im Schritt-, Knie- und Gesäßbereich | Elastischer Bundeinsatz | Gürtelschlaufen aus stabilem Kofferband | Schlitz mit Reißverschluss | Vorgeformtes Knie mit Bewegungszone | Belastungspunkte mit Riegeln gesichert



**PASSENDE
STRETCHSHORTS**
auf Seite 24.



AUS SUPER ELASTISCHEM MATERIAL

50 % Baumwolle, 50 % Polyester, ca. 180 g/m²



Sandbraun | Schwarz
2850 5231-2599
40-66, 90-118, 23-31

Weiß | Anthrazit
2850 5231-1097
40-66, 90-118, 23-31



Kbl.blau | Schwarz
2850 5231-4699
40-66, 90-118, 23-31



Dunkelblau | Anthrazit
2850 5231-4897
40-66, 90-118, 23-31



Anthrazit
2850 5231-97
40-66, 90-118, 23-31



Anthrazit | Schwarz
2850 5231-9799
40-66, 90-118, 23-31



Schwarz
2850 5231-99
40-66, 90-118, 23-31

SOMMERHOSE FORM 2150

DESIGN Kontrast-Elemente: Einsatz ober- und unterhalb Knie, Seiteneinsatz, Gürtelschleife am Bund hinten | Ventilationsgewebe: Kniekehle, Schritt und innerer Oberschenkel | Reflex-Elemente: ober- und unterhalb Knie, Biese in Kniekehlnaht

FUNKTION Ergonomische Linienführung für mehr Bewegungsfreiheit | 2 Seitentaschen | 2 Gesäßtaschen, rechts mit Patte und Druckknopf | Rechts: ergonomisch positionierte Meterstabtasche auf Seitennaht | Links: Schenkeltasche mit Patte und Druckknopf, aufgesetzte Stifftasche, integrierte Smartphonetasche | Elastischer Bundeinsatz | Schlitz mit Reißverschluss | Vorgeformtes Knie mit Bewegungszone | Ventilations-einsatz in der Kniekehle und im Schritt für optimalen Temperatureausgleich | Belastungspunkte mit Riegeln gesichert



Dunkelblau | Anthrazit
2150 5365-4897
40-66, 90-118, 25-31



Anthrazit | Schwarz
2150 5365-9799
40-66, 90-118, 25-31



Schwarz | Anthrazit
2150 5365-9997
40-66, 90-118, 25-31



Kbl.blau | Schwarz
2150 5365-4699
40-66, 90-118, 25-31



Klimaregulierung durch luftdurchlässige Mesh-Einsätze. Lässt bei Bewegung die Luft besser durch die Hose zirkulieren und führt zu einem kühleren und angenehmeren Tragegefühl.

STRETCHHOSE HEAVY FORM 2855

DESIGN Kontrast-Elemente: Knie- und Gesäßbereich | Gürtelschlaufen:
Farbe | Schwarz für alle Farbstellungen | Reflex-Elemente: ober- und unter-
halb Knie | Biese in Kniekehlennaht

FUNKTION Ergonomische Linienführung für mehr Bewegungsfreiheit |
2 Seitentaschen | 2 Gesäßtaschen mit Reißverschluss | Rechts: D-Ring in Bund-
naht | Rechts: Schenkeltasche mit Reißverschluss, integrierte Smartphonetasche
und zusätzliche Meterstabtasche | Links: Schenkeltasche mit Patte und Druck-
knopf, aufgesetzte Stifftaschen, integrierte Smartphonetasche und zusätzliche
Mehrzwecktasche | Ergonomisch geformte, griffige Zipper | Stretcheinsätze im
Schrift-, Knie- und Gesäßbereich | Elastischer Bundeinsatz | Gürtelschlaufen aus
stabilem Kofferband | Schlitz mit Reißverschluss | Vorgeformtes Knie mit
Bewegungszone | Belastungspunkte mit Riegeln gesichert

ROBUST UND ELASTISCH

65 % Polyester 35 % Baumwolle, ca. 270 g/m²



Anthrazit | Schwarz
2855 5365-9799
40-66, 90-118



Schwarz
2855 5365-99
40-66, 90-118



HOSE HIGH FORM 2350

DESIGN Kontrast-Elemente: Einsatz ober- und unterhalb Knie, Seiteneinsatz, Gürtelschlaufe am Bund hinten | CORDURA®: Ton in Ton | Reflex-Elemente: ober- und unterhalb Knie, Biese in Kniekehlnaht

FUNKTION Ergonomische Linienführung für mehr Bewegungsfreiheit | 2 Seitentaschen | 2 Gesäßtaschen, rechts mit Patte und Druckknopf | Rechts: ergonomisch positionierte, doppelte Meterstabschleife auf Seitennaht | Links: Schenkeltasche mit Patte und Druckknopf, auf gesetzte Stifftasche, integrierte Smartphonetasche | Elastischer Bundeinsatz | Schlitz mit Reißverschluss | Vorgeformtes Knie mit Bewegungszone | Von unten befüllbare Knieschutztaschen | Belastungspunkte mit Riegeln gesichert



KNIESCHUTZTASCHEN AUS CORDURA®

Zertifiziert nach EN 14404:2004 + A1:2010 Typ 2, Leistungsstufe 1 in Verbindung mit Knieschutzpolster Art. 8108 9119.



Sandbraun | Schwarz
2350 5365-2599
40-66, 90-118, 23-31



Kbl.blau | Schwarz
2350 5365-4699
40-66, 90-118, 23-31



Dunkelblau | Anthrazit
2350 5365-4897
40-66, 90-118, 23-31



Weiß | Anthrazit
2350 5365-1097
40-66, 90-118, 23-31



Anthrazit
2350 5365-97
40-66, 90-118, 23-31



Mittelrot | Schwarz
2350 5365-5599
40-66, 90-118, 23-31



Moosgrün | Schwarz
2350 5365-6599
40-66, 90-118, 23-31



Oliv | Schwarz
2350 5365-6699
40-66, 90-118, 23-31



Anthrazit | Schwarz
2350 5365-9799
40-66, 90-118, 23-31



Schwarz
2350 5365-99
40-66, 90-118, 23-31



Schwarz | Anthrazit
2350 5365-9997
40-66, 90-118, 23-31

HOSE FORM 2250

DESIGN Kontrast-Elemente: Einsatz ober- und unterhalb Knie, Seiteneinsatz, Gürtelschlaufe am Bund hinten | Reflex-Elemente: ober- und unterhalb Knie, Biese in Kniekehlennaht

FUNKTION Ergonomische Linienführung für mehr Bewegungsfreiheit | 2 Seitentaschen | 2 Gesäßtaschen, rechts mit Patte und Druckknopf | Rechts: ergonomisch positionierte, doppelte Meterstabtasche auf Seitennaht | Links: Schenkeltasche mit Patte und Druckknopf, aufgesetzte Stifeltasche, integrierte Smartphonetasche | Elastischer Bundeinsatz | Schlitz mit Reißverschluss | Vorgeformtes Knie mit Bewegungszone | Belastungspunkte mit Riegeln gesichert



Schwarz
2250 5365-99
40-66, 90-118,
23-31



Mittelrot | Schwarz
2250 5365-5599
40-66, 90-118,
23-31



Weiß | Anthrazit
2250 5365-1097
40-66, 90-118,
23-31



Kbl.blau | Schwarz
2250 5365-4699
40-66, 90-118,
23-31



Moosgrün | Schwarz
2250 5365-6599
40-66, 90-118,
23-31



Sandbraun | Schwarz
2250 5365-2599
40-66, 90-118,
23-31



Dunkelblau | Anthrazit
2250 5365-4897
40-66, 90-118,
23-31



Anthrazit
2250 5365-97
40-66, 90-118,
23-31



Anthrazit | Schwarz
2250 5365-9799
40-66, 90-118,
23-31



Schwarz | Anthrazit
2250 5365-9997
40-66, 90-118,
23-31

FEMININER SCHNITT

DAMENHOSE FORM 2550

DESIGN Kontrast-Elemente: Einsatz ober- und unterhalb Knie, Seiteneinsatz, Gürtelschlaufe am Bund hinten | Reflex-Elemente: ober- und unterhalb Knie, Biese in Kniekehlennaht

FUNKTION Ergonomische Linienführung für mehr Bewegungsfreiheit | 2 Seitentaschen | 2 Gesäßtaschen, rechts mit Patte und Druckknopf | Rechts: ergonomisch positionierte, doppelte Meterstabtasche auf Seitennaht | Links: Schenkeltasche mit Patte und Druckknopf, aufgesetzte Stifeltasche, integrierte Smartphonetasche | Elastischer Bundeinsatz | Schlitz mit Reißverschluss | Vorgeformtes Knie mit Bewegungszone | Belastungspunkte mit Riegeln gesichert



Sandbraun | Schwarz
2550 5365-2599
D34-D54



Kbl.blau | Schwarz
2550 5365-4699
D34-D54



Dunkelblau | Anthrazit
2550 5365-4897
D34-D54



Weiß | Anthrazit
2550 5365-1097
D34-D54

Mittelrot | Schwarz
2550 5365-5599
D34-D54

Schwarz
2550 5365-99
D34-D54

Schwarz | Pink
2550 5365-9952
D34-D54



Moosgrün | Schwarz
2550 5365-6599
D34-D54



Oliv | Schwarz
2550 5365-6699
D34-D54



Anthrazit
2550 5365-97
D34-D54



Anthrazit | Schwarz
2550 5365-9799
D34-D54



Schwarz | Anthrazit
2550 5365-9997
D34-D54

THERMOHOSE FORM 2255

DESIGN Reflex-Elemente: ober- und unterhalb Knie, Biese in Kniekehlennaht

FUNKTION Ergonomische Linienführung für mehr Bewegungsfreiheit | 2 Seitentaschen | 2 Gesäßtaschen, rechts mit Patte und Druckknopf | Rechts: ergonomisch positionierte, doppelte Meterstabtasche auf Seitennaht | Links: Schenkeltasche mit Patte und Druckknopf, aufgesetzte Stifeltaschen, integrierte Smartphonetasche | Elastischer Bundeinsatz mit Nierenschutz | Schlitz mit Reißverschluss | Ventilationsöffnungen mit Reißverschluss und Mesh-Einsatz an Oberschenkeln hinten | Vorgeformtes Knie mit Bewegungszone und CORDURA®-Verstärkung | Weiches, wärmendes Innenfleece (100% Polyester, ca. 95 g/m²) | Leichter Stiefelschlupf durch glattes Innenmaterial am Beinende | Belastungspunkte mit Riegeln gesichert

65% Polyester, 35% Baumwolle, ca. 270 g/m²



BEQUEM UND SCHÜTZEND

Elastischer Bundeinsatz mit Nierenschutz.



TEMPERATUR-AUSGLEICHEND

Ventilationseinsätze mit Reißverschluss.



WEICH UND WÄRMEND

Angenehmes Innenfleece.



Anthrazit
2255 5365-97
40-66, 90-118, 23-31



Schwarz
2255 5365-99
40-66, 90-118, 23-31



LATZHOSE FORM 3250

DESIGN Kontrast-Elemente: Einsatz ober- und unterhalb Knie, Seiteneinsatz, Gürtelschlaufe am Bund hinten, Latztasche | CORDURA®: Ton in Ton | Reflex-Elemente: ober- und unterhalb Knie, Biese in Kniekehlennaht

FUNKTION Ergonomische Linienführung für mehr Bewegungsfreiheit | 2 Seitentaschen | 2 Gesäßtaschen, rechts mit Patte und Druckknopf | Rechts: ergonomisch positionierte, doppelte Meterstabtasche auf Seitennaht | Links: Schenkeltasche mit Patte und Druckknopf, aufgesetzte Stifftasche, integrierte Smartphonetasche | Latztasche mit Patte und Druckknopf, aufgesetzte Stifftasche | Elastische Träger mit schlagfestem und hitzebeständigem Kunststoffsteckverschluss | Ergonomischer, hochgezogener Nierenschutz | Stretcheinsatz im Bund | Schlitz mit Reißverschluss | Vorgeformtes Knie mit Bewegungszone | Von unten befüllbare Knieschutztaschen | Belastungspunkte mit Riegeln gesichert



KNIESCHUTZTASCHEN AUS CORDURA®

Zertifiziert nach EN 14404:2004 + A1:2010 Typ 2, Leistungsstufe 1 in Verbindung mit Knieschutzpolster Art. 8108 9119.

CORDURA®
FABRIC

**Moosgrün |
Schwarz**
3250 5365-6599
40-66,
90-118, 23-31



**Weiß |
Anthrazit**
3250 5365-1097
40-66, 90-118,
23-31



**Sandbraun |
Schwarz**
3250 5365-2599
40-66, 90-118,
23-31



**Kbl.blau |
Schwarz**
3250 5365-4699
40-66, 90-118,
23-31



**Dunkelblau |
Anthrazit**
3250 5365-4897
40-66, 90-118,
23-31



**Mittelrot |
Schwarz**
3250 5365-5599
40-66, 90-118,
23-31



**Oliv |
Schwarz**
3250 5365-6699
40-66, 90-118,
23-31



Anthrazit
3250 5365-97
40-66, 90-118,
23-31



**Anthrazit |
Schwarz**
3250 5365-9799
40-66, 90-118,
23-31



Schwarz
3250 5365-99
40-66, 90-118,
23-31



**Schwarz |
Anthrazit**
3250 5365-9997
40-66, 90-118,
23-31



KÜBLER
WORKWEAR

SHORTS FORM 2450

DESIGN Kontrast-Elemente: Einsatz oberhalb Knie, Seiteneinsatz, Gürtelschlaufe am Bund hinten | Reflex-Elemente: oberhalb Knie

FUNKTION Ergonomische Linienführung für mehr Bewegungsfreiheit | 2 Seitentaschen | 2 Gesäßtaschen, rechts mit Patte und Druckknopf | Rechts: ergonomisch positionierte doppelte Meterstabtasche auf Seitennaht | Links: Schenkeltasche mit Patte und Druckknopf, aufgesetzte Stifftasche, integrierte Smartphonetasche | Schlitz mit Reißverschluss | Bund mit Gummizug | Belastungspunkte mit Riegeln gesichert



Dunkelblau | Anthrazit
2450 5365-4897
40-66



Weiß | Anthrazit
2450 5365-1097
40-66



Sandbraun | Schwarz
2450 5365-2599
40-66



Kbl.blau | Schwarz
2450 5365-4699
40-66



Mittelrot | Schwarz
2450 5365-5599
40-66



Moosgrün | Schwarz
2450 5365-6599
40-66



Oliv | Schwarz
2450 5365-6699
40-66



Anthrazit
2450 5365-97
40-66



Anthrazit | Schwarz
2450 5365-9799
40-66



Schwarz
2450 5365-99
40-66



Schwarz | Anthrazit
2450 5365-9997
40-66

STRETCHSHORTS FORM 2950

DESIGN Kontrast-Elemente: oberhalb Knie, Gesäßbereich | Gürtelschlaufen: Farbe Schwarz für alle Farbstellungen | Reflex-Elemente: oberhalb Knie

FUNKTION Ergonomische Linienführung für mehr Bewegungsfreiheit | 2 Seitentaschen | 2 Gesäßtaschen mit Reißverschluss | Rechts: D-Ring in Bundnaht | Rechts: Schenkeltasche mit Reißverschluss, integrierte Smartphonetasche und zusätzliche Meterstabtasche | Links: Schenkeltasche mit Patte und Druckknopf, aufgesetzte Stifftaschen, integrierte Smartphonetasche und zusätzliche Mehrzwecktasche | Ergonomisch geformte, griffige Zipper | Stretcheinsätze im Schritt- und Gesäßbereich | Elastischer Bund-einsatz | Gürtelschlaufen aus stabilem Kofferband | Schlitz mit Reißverschluss | Belastungspunkte mit Riegeln gesichert



Kbl.blau | Schwarz
2950 5231-4699
40-64

AUS SUPER ELASTISCHEM MATERIAL

50% Baumwolle, 50% Polyester, ca. 180 g/m²



Weiß | Anthrazit
2950 5231-1097
40-64



Sandbraun | Schwarz
2950 5231-2599
40-64



Dunkelblau | Anthrazit
2950 5231-4897
40-64



Anthrazit
2950 5231-97
40-64



Anthrazit | Schwarz
2950 5231-9799
40-64



Schwarz
2950 5231-99
40-64

FEMININER SCHNITT

DAMENSHORTS FORM 2650

DESIGN Kontrast-Elemente: Einsatz oberhalb Knie, Seiteneinsatz, Gürtelschlaufe am Bund hinten | Reflex-Elemente: oberhalb Knie

FUNKTION Ergonomische Linienführung für mehr Bewegungsfreiheit | 2 Seitentaschen | 2 Gesäßtaschen, rechts mit Patte und Druckknopf | Rechts: ergonomisch positionierte, doppelte Meterstabtasche auf Seitennaht | Links: Schenkeltasche mit Patte und Druckknopf, aufgesetzte Stifftasche, integrierte Smartphonetasche | Schlitz mit Reißverschluss | Belastungspunkte mit Riegeln gesichert

Schwarz
2650 5365-99
D34-D54



WESTE FORM 7250

DESIGN Körperbetonter Schnitt | EasyBrand-Brusttasche für leichtere Individualisierung | Kontrast-Elemente: Seiteneinsatz an Vorder- und Rückteil, Schulterereinsatz | Reißverschlüsse: Farbe Schwarz für alle Farbstellungen | Reflex-Elemente: an vorderer und hinterer Schulter

FUNKTION 2 Napoleontaschen mit Reißverschluss | 2 Seitentaschen mit Druckknopf | Stifftasche an Brusttasche rechts | Links: Innentasche mit Klette | Abgedeckter Front-Reißverschluss mit Blende, Druckknopf und Bart- und Kinnschoner | Steh-/Umlegekragen | Belastungspunkte mit Riegeln gesichert



Weiß | Anthrazit
7250 5365-1097
XS-4XL



Sandbraun | Schwarz
7250 5365-2599
XS-4XL



Kbl.blau | Schwarz
7250 5365-4699
XS-4XL



Dunkelblau | Anthrazit
7250 5365-4897
XS-4XL



Mittelrot | Schwarz
7250 5365-5599
XS-4XL



Moosgrün | Schwarz
7250 5365-6599
XS-4XL



Oliv | Schwarz
7250 5365-6699
XS-4XL



Anthrazit
7250 5365-97
XS-4XL



Anthrazit | Schwarz
7250 5365-9799
XS-4XL



Schwarz
7250 5365-99
XS-4XL



Schwarz | Anthrazit
7250 5365-9997
XS-4XL

MANTEL FORM 1L46

DESIGN Kontrast-Elemente: Pattenauflage an Brusttaschen, Kragen, Innenbelag Bequemlichkeitsfalten, Kontraststepp

FUNKTION 2 Brusttaschen mit Patte und verdecktem Druckknopf, links in veredelungsfreundlicher Verarbeitung | Rechts: Stifftasche und Smartphonetasche mit Klette | Links: 3 Stiftfächer | 2 aufgesetzte Seitentaschen | Ergonomisch geformte Ärmelnähte | Blende mit Druckknöpfen | Rücken mit Bequemlichkeitsfalten | Angenähter Rückengurt | Seitenschlitze | Leasingkoller | Belastungspunkte mit Riegeln gesichert



Kbl.blau | Mittelgrau
1L46 5365-4695
XS-4XL



Dunkelblau | Kbl.blau
1L46 5365-4846
XS-4XL



Anthrazit | Schwarz
1L46 5365-9799
XS-4XL



65 % Baumwolle,
35 % Polyester,
ca. 305 g/m²

KÜBLER ACTIVIQ COTTON+

Aus Mischgewebe:
KÜBLER ACTIVIQ
auf Seite 16.




MIT ZUSÄTZLICH ANGEBRACHTEN REFLEXSTREIFEN NACH
EN 17353:2020 TYP B2 ZERTIFIZIERT - MEHR INFOS S. 7.

**EIN NATURTALENT:
ROBUST UND LANGLEBIG.**

Für alle, die viel Wert auf einen hohen Baumwollanteil ihrer Workwear legen, ist **KÜBLER ACTIVIQ COTTON+** genau das Richtige. Das Gewebe aus verstärkter Baumwolle ist äußerst angenehm zu tragen, robust und pflegeleicht. Die bewährten Schnitte machen immer eine gute Figur und die praktische Ausstattung lässt keine Wünsche offen.

PFLEGEEMPFEHLUNG
GEWEBE 3421 UND 3311



Industriewäsche
geeignet nach
EN ISO 15797

JACKE FORM 1250

DESIGN Körperbetonter Schnitt | EasyBrand-Brusttasche für leichtere Individualisierung | Kontrast-Elemente: Seiteneinsatz an Vorder- und Rückteil, Schulter- und Oberarmeinsatz, Ärmelinsatz, Ärmelsaumverstellung | Reißverschlüsse: Farbe Schwarz für alle Farbstellungen | Reflex-Elemente: an vorderer und hinterer Schulter und Oberarmeinsatz

FUNKTION 2 Napoleontaschen mit Reißverschluss | 2 Seitentaschen mit Druckknopf | Rechts: Stifftasche an Brusttasche | Links: Innentasche mit Klette | Links: Armtasche mit integrierter Stifftasche | Abgedeckter Front-Reißverschluss mit Blende, Druckknopf und Bart- und Kinnschoner | Steh-/ Umlegekragen | Ergonomisch geschnittene Ärmel mit zusätzlichen Bewegungszonen für mehr Bewegungsfreiheit | Ärmelsaum mit Klette weitenregulierbar | Belastungspunkte mit Riegeln gesichert

Mittelrot | Anthrazit
1250 3421-5597
 XS-4XL



Kbl.blau | Schwarz
1250 3421-4699
 XS-4XL



Dunkelblau | Anthrazit
1250 3421-4897
 XS-4XL



Anthrazit | Schwarz
1250 3421-9799
 XS-4XL



Schwarz
1250 3421-99
 XS-4XL



Schwarz | Mittelrot
1250 3421-9955
 XS-4XL



Schwarz | Anthrazit
1250 3421-9997
 XS-4XL

NEU

HOSE FORM 2250

DESIGN Kontrast-Elemente: Einsatz ober- und unterhalb Knie, Seiteneinsatz, Gürtelschlaufe am Bund hinten | Reflex-Elemente: ober- und unterhalb Knie, Biese in Kniekehlnaht

FUNKTION Ergonomische Linienführung für mehr Bewegungsfreiheit | 2 Seitentaschen | 2 Gesäßtaschen, rechts mit Patte und Druckknopf | Rechts: ergonomisch positionierte, doppelte Meterstabtasche auf Seitennaht | Links: Schenkeltasche mit Patte und Druckknopf, aufgesetzte Stifftasche, integrierte Smartphonetasche | Elastischer Bundeinsatz | Schlitz mit Reißverschluss | Vorgeformtes Knie mit Bewegungszone | Belastungspunkte mit Riegeln gesichert

NEU

Schwarz | Mittelrot
2250 3421-9955
 40-66, 90-118, 23-31



Kbl.blau | Schwarz
2250 3421-4699
 40-66, 90-118, 23-31

Dunkelblau | Anthrazit
2250 3421-4897
 40-66, 90-118, 23-31

Mittelrot | Anthrazit
2250 3421-5597
 40-66, 90-118, 23-31

Anthrazit | Schwarz
2250 3421-9799
 40-66, 90-118, 23-31

Schwarz
2250 3421-99
 40-66, 90-118, 23-31

Schwarz | Anthrazit
2250 3421-9997
 40-66, 90-118, 23-31



HOSE LIGHT FORM 2250

DESIGN Kontrast-Elemente: Einsatz ober- und unterhalb Knie, Seiteneinsatz, Gürtelschlaufe am Bund hinten | Reflex-Elemente: ober- und unterhalb Knie, Biese in Kniekehlnaht

FUNKTION Ergonomische Linienführung für mehr Bewegungsfreiheit | 2 Seitentaschen | 2 Gesäßtaschen, rechts mit Patte und Druckknopf | Rechts: ergonomisch positionierte, doppelte Meterstabtasche auf Seitennaht | Links: Schenkeltasche mit Patte und Druckknopf, aufgesetzte Stifttasche, integrierte Smartphonetasche | Elastischer Bundeinsatz | Schlitz mit Reißverschluss | Vorgeformtes Knie mit Bewegungszone | Belastungspunkte mit Riegeln gesichert

LEICHTES GEWEBE

60 % Baumwolle, 40 % Polyester, ca. 240 g/m²



Anthrazit | Schwarz
2250 3311-9799
44-62, 90-110, 24-29

LATZHOSE FORM 3450

DESIGN Kontrast-Elemente: Einsatz ober- und unterhalb Knie, Seiteneinsatz, Gürtelschlaufe am Bund hinten, Latztasche | Reflex-Elemente: ober- und unterhalb Knie, Biese in Kniekehlnaht

FUNKTION Ergonomische Linienführung für mehr Bewegungsfreiheit | 2 Seitentaschen | 2 Gesäßtaschen, rechts mit Patte und Druckknopf | Rechts: ergonomisch positionierte, doppelte Meterstabtasche auf Seitennaht | Links: Schenkeltasche mit Patte und Druckknopf, aufgesetzte Stifttasche, integrierte Smartphonetasche | Latztasche mit Patte und Druckknopf, aufgesetzte Stifttasche | Elastische Träger mit schlagfestem und hitzebeständigem Kunststoffsteckverschluss | Ergonomischer, hochgezogener Nierenschutz | Stretcheinsatz im Bund | Schlitz mit Reißverschluss | Vorgeformtes Knie mit Bewegungszone | Belastungspunkte mit Riegeln gesichert



Kbl.blau | Schwarz
3450 3421-4699
40-66, 90-118, 23-31



Dunkelblau | Anthrazit
3450 3421-4897
40-66, 90-118, 23-31



Mittelrot | Anthrazit
3450 3421-5597
40-66, 90-118, 23-31



Anthrazit | Schwarz
3450 3421-9799
40-66, 90-118, 23-31



Schwarz
3450 3421-99
40-66, 90-118, 23-31



Schwarz | Mittelrot
3450 3421-9955
40-66, 90-118, 23-31



Schwarz | Anthrazit
3450 3421-9997
40-66, 90-118, 23-31

NEU

DAMENHOSE FORM 2550

DESIGN Kontrast-Elemente: Einsatz ober- und unterhalb Knie, Seiteneinsatz, Gürtelschlaufe am Bund hinten | Reflex-Elemente: ober- und unterhalb Knie, Biese in Kniekehlnaht

FUNKTION Ergonomische Linienführung für mehr Bewegungsfreiheit | 2 Seiten_taschen | 2 Gesäßtaschen, rechts mit Patte und Druckknopf | Rechts: ergonomisch positionierte doppelte Meterstabtasche auf Seitennaht | Links: Schenkeltasche mit Patte und Druckknopf, aufgesetzte Stifftasche, integrierte Smartphonetasche | Elastischer Bundeinsatz | Schlitz mit Reißverschluss | Vorgeformtes Knie mit Bewegungszone | Belastungspunkte mit Riegeln gesichert

**Kbl.blau |
Schwarz**
2550 3421-4699
D34-D54

**Mittelrot |
Anthrazit**
2550 3421-5597
D34-D54

**Anthrazit |
Schwarz**
2550 3421-9799
D34-D54

Schwarz
2550 3421-99
D34-D54

NEU

**Schwarz |
Mittelrot**
2550 3421-9955
D34-D54

**Schwarz |
Anthrazit**
2550 3421-9997
D34-D54



Dunkelblau | Anthrazit
2550 3421-4897
D34-D54

NEU

HOSE HIGH FORM 2355

DESIGN Kontrast-Elemente: Einsatz ober- und unterhalb Knie, Seiteneinsatz, Gürtelschlaufe am Bund hinten | Reflex-Elemente: ober- und unterhalb Knietasche, Biese in Kniekehlnaht

FUNKTION Ergonomische Linienführung für mehr Bewegungsfreiheit | 2 Seitentaschen | 2 Gesäßtaschen, rechts mit Patte und Druckknopf | Rechts: ergonomisch positionierte Meterstabtasche auf Seitennaht | Links: Schenkeltasche mit Patte und Druckknopf, aufgesetzte Stifftasche, integrierte Smartphonetasche | Elastischer Bundeinsatz | Schlitz mit Reißverschluss | Vorgeformtes Knie mit Bewegungszone | Von unten befüllbare Knieschutztaschen | Belastungspunkte mit Riegeln gesichert



KNIESCHUTZTASCHEN Zertifiziert nach EN 14404:2004 + A1:2010 Typ 2, Leistungsstufe 1 in Verbindung mit Knieschutzpolster Art. 8108 9119.

**Kbl.blau |
Schwarz**
2355 3421-4699
40-66, 90-118,
23-31

**Mittelrot |
Anthrazit**
2355 3421-5597
40-66, 90-118,
23-31

**Anthrazit |
Schwarz**
2355 3421-9799
40-66, 90-118,
23-31

Schwarz
2355 3421-99
40-66, 90-118,
23-31

**Schwarz |
Mittelrot**
2355 3421-9955
40-66, 90-118,
23-31

**Schwarz |
Anthrazit**
2355 3421-9997
40-66, 90-118,
23-31



Dunkelblau | Anthrazit
2355 3421-4897
40-66, 90-118, 23-31

NEU

LATZHOSE HIGH FORM 3255

DESIGN Kontrast-Elemente: Einsatz ober- und unterhalb Knie, Seiteneinsatz, Gürtelschleife am Bund hinten, Latztasche | Reflex-Elemente: ober- und unterhalb Knietasche, Biese in Kniekehlennaht

FUNKTION Ergonomische Linienführung für mehr Bewegungsfreiheit | 2 Seitentaschen | 2 Gesäßtaschen, rechts mit Patte und Druckknopf | Rechts: ergonomisch positionierte, doppelte Meterstabtasche auf Seitennaht | Links: Schenkeltasche mit Patte und Druckknopf, aufgesetzte Stifftasche, integrierte Smartphonetasche | Latztasche mit Patte und Druckknopf, aufgesetzte Stifftasche | Elastische Träger mit schlagfestem und hitzebeständigem Kunststoffsteckverschluss | Ergonomischer, hochgezogener Nierenschutz | Stretcheinsatz im Bund | Schlitz mit Reißverschluss | Vorgeformtes Knie mit Bewegungszone | Von unten befüllbare Knieschutztaschen | Belastungspunkte mit Riegeln gesichert



KNIESCHUTZTASCHEN Zertifiziert nach EN 14404:2004 + A1:2010 Typ 2, Leistungsstufe 1 in Verbindung mit Knieschutzpolster Art. 8108 9119.



Dunkelblau | Anthrazit
3255 3421-4897
40-66, 90-118,
23-31



Mittelrot | Anthrazit
3255 3421-5597
40-66, 90-118,
23-31



Anthrazit | Schwarz
3255 3421-9799
40-66, 90-118,
23-31



Schwarz
3255 3421-99
40-66, 90-118,
23-31



Schwarz | Mittelrot
3255 3421-9955
40-66, 90-118,
23-31



Schwarz | Anthrazit
3255 3421-9997
40-66, 90-118,
23-31




Kbl.blau | Schwarz
3255 3421-4699
40-66, 90-118,
23-31



**65 % Polyester,
35 % Baumwolle,
ca. 270 g/m²**

KÜBLER BODYFORCE



**MIT ZUSÄTZLICH ANGEBRACHTEN REFLEXSTREIFEN NACH
EN 17353:2020 TYP B2 ZERTIFIZIERT - MEHR INFOS S. 7.**

VOLLER KÖRPEREINSATZ. NEW GENERATION WORKWEAR.

Mit **KÜBLER BODYFORCE** erleben Sie schon heute die Workwear von morgen. Durch unsere langjährige Erfahrung und unser Know-how haben wir eine unverwechselbare Workwear geschaffen. Sie verkörpert stetige Innovation und eine progressive Kraft, die den Träger täglich zu Höchstleistungen antreibt. Perfekt für das Arbeiten unter verschiedensten Bedingungen – auch den härtesten.

PFLEGEEMPFEHLUNG



**Industriewäsche
geeignet nach
EN ISO 15797**

JACKE FORM 1125

DESIGN Körperbetonter Schnitt in athletischer Optik | EasyBrand-Brusttasche für leichtere Individualisierung | Kontrast-Elemente: Seiteneinsätze an Vorder- und Rückenteil, Schulter- und Ärmelinsatz, Kinnschutzblende, Steppnaht an Schulter und Ärmelabschluss | Stretch und Reißverschlüsse: Farbe Schwarz für alle Farbstellungen | Reflex-Elemente (Y-Wings): an Ärmel, an vorderer und hinterer Schulter

FUNKTION Ergonomische Linienführung für mehr Bewegungsfreiheit | 2 abgedeckte Seitentaschen mit Reißverschluss | Diagonale Brusttasche mit Reißverschluss | Rechts: Smartphone-Innentasche mit Klette | Sichtbarer Frontreißverschluss mit kombinierter Kinn- und Windschutzblende | Alle Reißverschlusstaschen mit Zippergarage und nach innen gedrehter Spirale gegen Schmutz und Verkratzen | Steh-/Umlegekragen mit bequemem Stretcheinsatz im Nacken für ergonomisches Arbeiten in Zwangshaltung | Ärmelbündchen und Jackensaum mit Stretcheinsatz | Ergonomisch geschnittene Ärmel mit zusätzlichen Stretchzonen an Ellenbogen und Schultern für optimale Bewegungsfreiheit | Verlängerter Rücken | Innovative Gewebebindung für extreme Robustheit und besondere Optik | Ergonomisch geformte, griffige Zipper | Belastungspunkte mit Riegeln gesichert



NEU

Dunkelblau | Anthrazit
1125 5302-4897
 XS-4XL



Kbl.blau | Schwarz
1125 5302-4699
 XS-4XL



Anthrazit | Schwarz
1125 5302-9799
 XS-4XL



Schwarz
1125 5302-99
 XS-4XL



Schwarz | Mittelrot
1125 5302-9955
 XS-4XL



Schwarz | Anthrazit
1125 5302-9997
 XS-4XL



**MARKANTE
Y-WINGS**

HOSE PRO FORM 2125

DESIGN Kontrast-Elemente: Seiteneinsätze im vorderen Hosenteil, partiell an Schenkeltasche, Hosensaum hinten, Einsatz an Gürtelschlaufen, breite Gürtelschleife am Bund hinten | Kontraststepp: Seitennaht, Tascheneingriffe und Gesäßtaschen | Stretch, CORDURA® und Reißverschlüsse: Farbe Schwarz für alle Farbstellungen | Reflex-Elemente: ober- und unterhalb Knie (Y-Wings), Biese in Kniekehlnaht

FUNKTION Ergonomische Linienführung für mehr Bewegungsfreiheit | 2 Seitentaschen mit großem Eingriff | 2 Gesäßtaschen mit Patte und Druckknopf | Rechts: ergonomisch positionierte, lose, doppelte Meterstabtasche mit CORDURA®-Verstärkung und aufgesetzter Stifttasche | Links: Schenkeltasche mit Patte und Druckknopf und CORDURA®-Verstärkung, aufgesetzte Smartphonetasche aus CORDURA® | Von oben befüllbare Knieschutztaschen aus CORDURA® mit Reißverschluss und nach innen gedrehter Spirale sowie Zippergarage gegen Schmutz und Verkratzen | FlexZone: elastischer Bundeinsatz und große Stretchzonen im Gesäß-, Schritt- und hinteren Beinbereich für optimale Bewegungsfreiheit | Schlitz mit Reißverschluss | Vorgeformtes Knie mit Bewegungszone für ergonomisches Arbeiten in kniender Haltung | Innovative Gewebebindung für extreme Robustheit und besondere Optik | Ergonomisch geformte, griffige Zipper | Belastungspunkte mit Riegeln gesichert



KNIESCHUTZTASCHEN AUS CORDURA®

Zertifiziert nach EN 14404 + A1 Typ 2, Leistungsstufe 1 in Verbindung mit Knieschutzpolster Art. 8108 9119.



CORDURA
F A B R I C

Schwarz |
Anthrazit
2125 5302-9997
40-66, 90-118,
25-31



**EXTRA STARKE
CORDURA®-KNIETASCHEN**



Kbl.blau |
Schwarz
2125 5302-4699
40-66, 90-118,
25-31



NEU
Dunkelblau |
Anthrazit
2125 5302-4897
40-66, 90-118,
25-31



Anthrazit |
Schwarz
2125 5302-9799
40-66, 90-118,
25-31



Schwarz
2125 5302-99
40-66, 90-118,
25-31



Schwarz |
Mittelrot
2125 5302-9955
40-66, 90-118,
25-31





MIT FLEXZONE

Anthrazit | Schwarz**2225 5302-9799**

40-66, 90-118, 25-31

**NEU****Kbl.blau |****Schwarz****2225 5302-4699**40-66, 90-118,
25-31**Dunkelblau |****Anthrazit****2225 5302-4897**40-66, 90-118,
25-31**Schwarz****2225 5302-99**40-66, 90-118,
25-31**Schwarz |****Mittelrot****2225 5302-9955**40-66, 90-118,
25-31**Schwarz |****Anthrazit****2225 5302-9997**40-66, 90-118,
25-31

HOSE FORM 2225

DESIGN Kontrast-Elemente: Seiteneinsätze im vorderen Hosenteil, partiell an Schenkeltasche, Hosensaum hinten, Einsatz an Gürtelschlaufen, breite Gürtelschleufe am Bund hinten | Kontraststepp: Seitennaht, Tascheneingriffe und Gesäßtaschen | Stretch, CORDURA®: Farbe Schwarz für alle Farbstellungen | Reflex-Elemente: ober- und unterhalb Knie (Y-Wings), Biese in Kniekehlnaht

FUNKTION Ergonomische Linienführung für mehr Bewegungsfreiheit | 2 Seitentaschen mit großem Eingriff | 2 Gesäßtaschen mit Patte und Druckknopf | Rechts: ergonomisch positionierte, lose, doppelte Meterstabschleife mit CORDURA®-Verstärkung und aufgesetzter Stifftasche | Links: Schenkeltasche mit Patte und Druckknopf und CORDURA®-Verstärkung, aufgesetzte Smartphonetasche aus CORDURA® | FlexZone: elastischer Bundeinsatz und große Stretchzonen im Gesäß-, Schritt- und hinteren Beinbereich für optimale Bewegungsfreiheit | Schlitz mit Reißverschluss | Vorgeformtes Knie mit Bewegungszone für ergonomisches Arbeiten in kniender Haltung | Innovative Gewebeführung für extreme Robustheit und besondere Optik | Belastungspunkte mit Riegeln gesichert


KÜBLER
WORKWEAR

DAMENHOSE FORM 2325

DESIGN Kontrast-Elemente: Seiteneinsätze im vorderen Hosenteil, partiell an Schenkeltasche, Hosen-
saum hinten, Einsatz an Gürtelschlaufen, breite Gürtelschlaufe am Bund hinten | Kontraststepp: Seiten-
naht, Tascheneingriffe und Gesäßtaschen | Stretch, CORDURA®: Farbe Schwarz für alle Farbstellungen |
Reflex-Elemente: ober- und unterhalb Knie (Y-Wings), Biese in Kniekehlnaht

FUNKTION Ergonomische Linienführung für mehr Bewegungsfreiheit | 2 Seitentaschen mit großem
Eingriff | 2 Gesäßtaschen mit Patte und Klette | Rechts: ergonomisch positionierte, lose, doppelte Meter-
stabschleife mit CORDURA®-Verstärkung und aufgesetzter Stifftasche | Links: Schenkeltasche mit Patte
und Klette und CORDURA®-Verstärkung, aufgesetzte Smartphonetasche aus CORDURA® | FlexZone:
elastische seitliche Bundeinsätze und große Stretchzonen im Gesäß-, Schritt- und hinteren Beinbereich für
optimale Bewegungsfreiheit | Schlitz mit Reißverschluss | Vorgeformtes Knie mit Bewegungszone für
ergonomisches Arbeiten in kniender Haltung | Innovative Gewebeführung für extreme Robustheit und
besondere Optik | Belastungspunkte mit Riegeln gesichert



**Kbl.blau |
Schwarz**
2325 5302-4699
D34-D54



NEU
**Dunkelblau |
Anthrazit**
2325 5302-4897
D34-D54



**Anthrazit |
Schwarz**
2325 5302-9799
D34-D54



**Schwarz |
Anthrazit**
2325 5302-9997
D34-D54



Schwarz
2325 5302-99
D34-D54



Schwarz | Mittelrot
2325 5302-9955
D34-D54

**FEMININER
SCHNITT**



SHORTS FORM 2425

DESIGN Kontrast-Elemente: Seiteneinsätze im vorderen Hosenteil, partiell an Schenkeltasche, Einsatz an Gürtelschlaufen, breite Gürtelschleife am Bund hinten | Kontraststepp: Seitennaht, Tascheneingriffe und Gesäßtaschen | Stretch, CORDURA®: Farbe Schwarz für alle Farbstellungen | Reflex-Elemente: an seitlichen Kontrasteinsätzen

FUNKTION Ergonomische Linienführung für mehr Bewegungsfreiheit | 2 Seitentaschen mit großem Eingriff | 2 Gesäßtaschen mit Patte und Klette | Rechts: ergonomisch positionierte, lose, doppelte Meterstabschleife mit CORDURA®-Verstärkung und aufgesetzter Stifftasche | Links: Schenkeltasche mit Patte und Klette und CORDURA®-Verstärkung, aufgesetzte Smartphonetasche aus CORDURA® | Elastischer Bundeinsatz für optimale Bewegungsfreiheit | Schlitz mit Reißverschluss | Innovative Gewebebindung für extreme Robustheit und besondere Optik | Belastungspunkte mit Riegeln gesichert



Kbl.blau | Schwarz
2425 5302-4699
40-66



Anthrazit | Schwarz
2425 5302-9799
40-66



NEU
Dunkelblau | Anthrazit
2425 5302-4897
40-66



Schwarz | Mittelrot
2425 5302-9955
40-66



Schwarz | Anthrazit
2425 5302-9997
40-66



Schwarz
2425 5302-99
40-66

LATZHOSE FORM 3125

DESIGN Kontrast-Elemente: Seiteneinsätze im vorderen Hosenteil, partiell an Schenkeltasche, Hosensaum hinten, Stifftasche an Latztasche, breite Gürtelschleife am Bund hinten | Kontraststepp: Seitennaht, Tascheneingriffe und Gesäßtaschen | Stretch, CORDURA® und Reißverschlüsse: Farbe Schwarz für alle Farbstellungen | Reflex-Elemente: Latztasche, ober- und unterhalb Knie (Y-Wings), Biese in Kniekehlnaht

FUNKTION Ergonomische Linienführung für mehr Bewegungsfreiheit | 2 Seitentaschen mit großem Eingriff | 2 Gesäßtaschen mit Patte und Klette | Latztasche mit Patte und Klette, zusätzliche Stifftasche | Elastische Träger mit schlagfesten und hitzebeständigen Kunststoffsteckschließen | Ergonomischer, hochgezogener Nierenschutz | Rechts: ergonomisch positionierte, lose, doppelte Meterstabschleife mit CORDURA®-Verstärkung und aufgesetzter Stifftasche | Links: Schenkeltasche mit Patte und Klette und CORDURA®-Verstärkung, aufgesetzte Smartphonetasche aus CORDURA® | Von oben befüllbare Knieschutztaschen aus CORDURA® mit Reißverschluss und nach innen gedrehter Spirale sowie Zippergaragen gegen Schmutz und Verkratzten | FlexZone: elastischer Bundeinsatz und große Stretchzonen im Gesäß-, Schritt- und hinteren Beinbereich für optimale Bewegungsfreiheit | Schlitz mit Reißverschluss | Vorgeformtes Knie mit Bewegungszone für ergonomisches Arbeiten in kniender Haltung | Innovative Gewebebindung für extreme Robustheit und besondere Optik | Ergonomisch geformte, griffige Zipper | Belastungspunkte mit Riegeln gesichert



KNIESCHUTZTASCHEN AUS CORDURA®

Zertifiziert nach EN 14404 + A1 Typ 2, Leistungsstufe 1 in Verbindung mit Knieschutzpolster Art. 8108 9119.



Schwarz | Anthrazit
3125 5302-9997
40-66, 90-118, 25-31



Kbl.blau | Schwarz
3125 5302-4699
40-66, 90-118, 25-31



NEU
Dunkelblau | Anthrazit
3125 5302-4897
40-66, 90-118, 25-31



Anthrazit | Schwarz
3125 5302-9799
40-66, 90-118, 25-31



Schwarz | Mittelrot
3125 5302-9955
40-66, 90-118, 25-31



Schwarz
3125 5302-99
40-66, 90-118, 25-31



KÜBLER
WORKWEAR



KÜBLER SHIRTS



PASSEN IMMER. DRUNTER ODER DRÜBER.

Egal ob Kurz- oder Langarmshirt, Polo oder Sweater – bei **KÜBLER SHIRTS** findet die ganze Familie das passende Kleidungsstück. Die zahlreichen Farbtöne sind harmonisch auf die KÜBLER Farbwelt abgestimmt und passen perfekt zu unseren Hosen und Jacken. Zudem sind unsere Basics äußerst formstabil und farbecht und halten den extremen Pflegebedingungen der industriellen Wäsche stand. Das bestätigt die Prüfung nach EN ISO 15797.

PFLEGEEMPFEHLUNG



T-SHIRT FORM 5124

Rundhalsausschnitt mit Halsbündchen und Nackenband | Kurzarm | Doppelnaht an Arm- und Saumabschluss | Leasingkoller | Aufhänge-bänder im Saum zum Trocknen in der industriellen Wäsche | Geprüft nach EN ISO 15797

50% Baumwolle, 50% Polyester, ca. 160 g/m²



Industriewäsche
geeignet nach
EN ISO 15797



Kbl.blau
5124 6238-46
XS-6XL

Dunkelblau
5124 6238-48
XS-6XL

Mittelrot
5124 6238-55
XS-6XL

Moosgrün
5124 6238-65
XS-6XL

Mittelgrau
5124 6238-95
XS-6XL

Anthrazit
5124 6238-97
XS-6XL

Schwarz
5124 6238-99
XS-6XL

Weiß
5124 6238-10
XS-6XL



T-SHIRT DAMEN FORM 5024

DESIGN Leicht taillierte Schnittführung

FUNKTION Femininer V-Ausschnitt mit Halsbündchen und Nackenband | Kurzarm | Doppelnaht an Arm- und Saumabschluss | Leasingkoller | Aufhänge-bänder im Saum zum Trocknen in der industriellen Wäsche | Geprüft nach EN ISO 15797

50% Baumwolle, 50% Polyester, ca. 160 g/m²



Industriewäsche
geeignet nach
EN ISO 15797



Kbl.blau
5024 6238-46
XS-4XL

Dunkelblau
5024 6238-48
XS-4XL

Mittelrot
5024 6238-55
XS-4XL

Moosgrün
5024 6238-65
XS-4XL

Mittelgrau
5024 6238-95
XS-4XL

Anthrazit
5024 6238-97
XS-4XL

Schwarz
5024 6238-99
XS-4XL

Weiß
5024 6200-10
XS-4XL

BLICKDICHT



POLO DAMEN FORM 5026

DESIGN Leicht taillierte Schnitfführung | Knöpfe mit KÜBLER-Schriftzug

FUNKTION Schmale, feminine 3er-Knopfleiste | Strickkragen und Nackenband | Kurzarm | Doppelnaht an Arm- und Saumabschluss | Leasingkoller | Aufhängebänder im Saum zum Trocknen in der industriellen Wäsche | Geprüft nach EN ISO 15797

50 % Baumwolle, 50 % Polyester, ca. 200 g/m²



Industriewäsche
geeignet nach
EN ISO 15797



Mittelrot
5026 6239-55
XS-4XL

BLICKDICHT



Weiß
5026 6300-10
(ca. 240 g/m²)
XS-4XL



Kbl.blau
5026 6239-46
XS-4XL



Dunkelblau
5026 6239-48
XS-4XL




Schwarz
5026 6239-99
XS-4XL

Moosgrün
5026 6239-65
XS-4XL

Mittelgrau
5026 6239-95
XS-4XL

Anthrazit
5026 6239-97
XS-4XL



POLO FORM 5126

DESIGN Knöpfe mit KÜBLER-Schriftzug

FUNKTION 3er-Knopfleiste | Strickkragen und Nackenband | Kurzarm | Doppelnaht an Arm- und Saumabschluss | Leasingkoller | Aufhängebänder im Saum zum Trocknen in der industriellen Wäsche | Geprüft nach EN ISO 15797

50 % Baumwolle, 50 % Polyester, ca. 200 g/m²



Industriewäsche
geeignet nach
EN ISO 15797



Mittelrot
5126 6239-55
XS-6XL



Weiß
5126 6239-10
XS-6XL



Kbl.blau
5126 6239-46
XS-6XL



Dunkelblau
5126 6239-48
XS-6XL



Moosgrün
5126 6239-65
XS-6XL



Mittelgrau
5126 6239-95
XS-6XL



Anthrazit
5126 6239-97
XS-6XL



Schwarz
5126 6239-99
XS-6XL

SWEATJACKE FORM 5021

Aufgesetzte Einschubtaschen mit Doppelnaht | Verdeckter Frontreißverschluss, hochwertig und robust | Formstabile Ärmel- und Saumbündchen | Leasingkoller | Aufhängebänder im Saum zum Trocknen in der industriellen Wäsche | Fusselfreie Innenseite (French-Terry) | Geprüft nach EN ISO 15797

50 % Baumwolle, 50% Polyester, ca. 300 g/m²



Industriewäsche
geeignet nach
EN ISO 15797



Anthrazit
5021 6330-97
XS-4XL



Schwarz
5021 6330-99
XS-4XL



Dunkelblau
5021 6330-48
XS-4XL

SWEATSHIRT FORM 5023

Rundhalsausschnitt mit Halsbündchen und Nackenband | Langarm | Doppelnaht an Arm- und Saumabschluss | Formstabile Ärmel- und Saumbündchen | Leasingkoller | Aufhängebänder im Saum zum Trocknen in der industriellen Wäsche | Fusselfreie Innenseite (French Terry) | Geprüft nach EN ISO 15797

50 % Baumwolle, 50% Polyester, ca. 300 g/m²



Industriewäsche
geeignet nach
EN ISO 15797



Weiß
5023 6330-10
XS-6XL



Kbl.blau
5023 6330-46
XS-6XL



Dunkelblau
5023 6330-48
XS-6XL



Schwarz
5023 6330-99
XS-6XL

Mittelrot
5023 6330-55
XS-6XL

Moosgrün
5023 6330-65
XS-6XL

Mittelgrau
5023 6330-95
XS-6XL



Anthrazit
5023 6330-97
XS-6XL

KAPUZEN-SWEATJACKE FORM 5022

Doppellagige, weitenverstellbare Kapuze | Kordelzug mit Metallendstücken, im Nacken fixiert | Aufgesetzte Einschubtaschen mit Doppelnaht | Verdeckter Frontreißverschluss, hochwertig und robust | Formstabile Ärmel- und Saumbündchen | Leasingkoller | Aufhängebänder im Saum zum Trocknen in der industriellen Wäsche | Fusselfreie Innenseite (French Terry) | Geprüft nach EN ISO 15797

50% Baumwolle, 50% Polyester, ca. 300 g/m²



Industriewäsche
geeignet nach
EN ISO 15797



Anthrazit
5022 6330-97
XS-4XL



Schwarz
5022 6330-99
XS-4XL



Dunkelblau
5022 6330-48
XS-4XL





NEU: JACKE, HOSE & LATZ-
HOSE MIT WARNSCHUTZ-
KLASSE 1.

KÜBLER REFLECTIQ

**AUFFALLEND SICHTBAR.
AUFFALLEND ANDERS.**

Wer gesehen werden will, muss auffallen – das gilt für alle, die sich in ihrem Job auf einwandfreie Sichtbarkeit verlassen müssen. **KÜBLER REFLECTIQ** lässt Sie dabei nicht im Dunkeln stehen. Perfekt abgestimmte Materialien und Farben, körperbetonte, ergonomische Schnitte, praktische Features sowie robuste Gewebe sorgen für beste Funktionalität.

Informationen zu den
WARNSCHUTZKLASSEN
auf Seite 62.



NEU

JACKE FORM 1208

DESIGN Körperbetonter Schnitt | EasyBrand-Brusttasche - für leichtere Individualisierung | Kontrast-Elemente: Kragen, Oberarm, Brust, Rücken und Saumbereiche | Stretch: Farbe Schwarz | Reflex-Elemente: segmentiertes und durchgehendes Reflexband kombiniert, 2 Reflexstreifen an Rumpf und Ärmel umlaufend (5 cm breit)

FUNKTION 2 Brusttaschen mit Patte, Klette und Stifteinschub | 2 eingearbeitete Seitentaschen mit verdecktem Druckknopf | 2 Innentaschen | Rechts: Smartphone-Innentasche | 2-Wege-Frontreißverschluss mit kombiniertem Kinn- und Bartschoner sowie Windschutzblende | Steh-/Umlegekragen mit bequemem Stretcheinsatz im Nacken | Ergonomisch geschnittene Ärmel mit zusätzlichen Bewegungszonen für mehr Bewegungsfreiheit | Schulter mit Stretcheinsatz | Ärmelsaum mit Lasche weitenregulierbar | Ärmel mit innenliegendem Strickbündchen | Links: Oberarmtasche mit Patte und Klette, Stiftöffnung in Patte | Verlängerter Rücken | Belastungspunkte mit Riegeln gesichert | Ergonomisch geformte, griffige Zipper

50 % Baumwolle, 50 % Polyester, ca. 270 g/m²

EN ISO 20471:2013 + A1:2016, Klasse 1

PFLEGEEMPFEHLUNG



Industriewäsche
geeignet nach
EN ISO 15797



Warngelb | Dunkelblau
1208 8340-3448
XS - 4XL



Warngelb | Anthrazit
1208 8340-3497
XS - 4XL

HOSE FORM 2208

DESIGN Kontrast-Elemente: Saumbereich, Vorder- und Hinterhose bis Knie, CORDURA®-Verstärkungen | Stretch: Farbe Schwarz für alle Farbstellungen | Reflex-Elemente: Reflexemblem im Kniebereich, segmentiertes und durchgehendes Reflexband kombiniert, 2 Reflexstreifen am Bein umlaufend (7 cm breit)

FUNKTION Ergonomische Linienführung für mehr Bewegungsfreiheit | 2 Seitentaschen mit Übergriff-Funktion | 2 Gesäßtaschen mit CORDURA®-Verstärkung, rechts mit Patte und Klette | Rechts: lose, doppelte Meterstabtasche mit CORDURA®-Verstärkung, Volumenfalte und zusätzlicher Reißverschluss tasche, ideal für Smartphones | Links: Schenkeltasche mit CORDURA®-Verstärkung, Volumenfalte, Patte und Klette, zusätzliche Reißverschlusstasche, ideal für Smartphones | Elastischer Bundeinsatz | Schlitz mit Reißverschluss | Stabile Gürtelschlaufen aus CORDURA® | Vorgeformtes Knie mit Bewegungszone | Knieschutztaschen mit wasserabweisender Funktion | Belastungspunkte mit Riegeln gesichert | Rechts: Schlaufe für Karabiner an Gürtelschlaufe



KNIESCHUTZTASCHEN AUS CORDURA®

Zertifiziert nach EN 14404:2004 + A1:2010 Typ 2, Leistungsstufe 1 in Verbindung mit Knieschutzpolster Art. 8108 9119.

50% Baumwolle, 50% Polyester, ca. 270 g/m²

EN ISO 20471:2013 + A1:2016, Klasse 1

PFLEGEEMPFEHLUNG



Industriewäsche
geeignet nach
EN ISO 15797



Warngelb |
Dunkelblau
2208 8340-3448
44-64, 90-114,
23-31, 23K-31K



Warngelb |
Anthrazit
2208 8340-3497
44-64, 90-114,
23-31, 23K-31K

LATZHOSE FORM 3208

DESIGN Kontrast-Elemente: Saumbereich, Vorder- und Hinterhose bis Knie | Stretch: Farbe Schwarz | Reflex-Elemente: Reflexemblem im Kniebereich, segmentiertes und durchgehendes Reflexband kombiniert, 2 Reflexstreifen am Bein umlaufend (7cm breit)

FUNKTION Ergonomische Linienführung für mehr Bewegungsfreiheit | 2 Seitentaschen mit Übergriff-Funktion | 2 Gesäßtaschen mit CORDURA®-Verstärkung, rechts mit Patte und Klettverschluss | Rechts: lose, doppelte Meterstabtasche mit CORDURA®-Verstärkung, Volumenfalte und zusätzlicher Reißverschlusstasche, ideal für Smartphones | Links: Schenkeltasche mit CORDURA®-Verstärkung, Volumenfalte, Patte und Klettverschluss, zusätzliche Reißverschlusstasche, ideal für Smartphones | Latztasche mit CORDURA®-Verstärkung, mit Patte und Klettverschluss, zusätzliche Reißverschlusstasche | Elastische Träger mit schlagfestem und hitzebeständigem Kunststoffsteckverschluss | Ergonomischer, hochgezogener Nierenschutz | Stretcheinsatz im Bund | Schlitz mit Reißverschluss | Vorgeformtes Knie mit Bewegungszone | Knieschutztaschen mit wasserabweisender Funktion | Belastungspunkte mit Riegeln gesichert | Rechts: Schlaufe für Karabiner an Gürtelschlaufe



KNIESCHUTZTASCHEN AUS CORDURA®

Zertifiziert nach EN 14404:2004 + A1:2010 Typ 2, Leistungsstufe 1 in Verbindung mit Knieschutzpolster Art. 8108 9119.

50% Baumwolle, 50% Polyester, ca. 270 g/m²

EN ISO 20471:2013 + A1:2016, Klasse 1

PFLEGEEMPFEHLUNG



Industriewäsche
geeignet nach
EN ISO 15797



Warngelb |
Dunkelblau
3208 8340-3448
44-64, 90-114,
23-31, 23K-31K



NEU
Warngelb |
Anthrazit
3208 8340-3497
44-64, 90-114,
23-31, 23K-31K



JACKIE FORM 1207

DESIGN Körperbetonter Schnitt | EasyBrand-Brusttasche für leichtere Individualisierung | Kontrast-Elemente: Saumbereich an Rumpf und Ärmeln, Vorder- und Rückenkoller, CORDURA®-Verstärkungen | Stretch: Farbe Schwarz für alle Farbstellungen | Reflex-Elemente: Reflexoptik in Body Language, segmentiertes und durchgehendes Reflexband kombiniert, 2 Reflexstreifen an Rumpf und Ärmeln umlaufend (5 cm breit), zusätzliche Reflexstreifen über Schulter sowie an Brust und oberem Rücken (5 cm breit) und am Oberarm (2,5 cm breit)

FUNKTION 2 Brusttaschen mit Patte, Klette und Stifteinschub | 2 eingearbeitete Seitentaschen mit verdecktem Druckknopf | 2 Innentaschen | Rechts: Smartphone-Innentasche | 2-Wege-Frontreißverschluss mit kombiniertem Kinn- und Bartschoner sowie Windschutzblende | Steh-/Umlegekragen mit bequemem Stretcheinsatz im Nacken | Ergonomisch geschnittene Ärmel mit zusätzlichen Bewegungszonen für mehr Bewegungsfreiheit | Schulter mit Stretcheinsatz | Ärmelsaum mit Lasche weitenregulierbar | Ärmel mit innenliegendem Strickbündchen | Links: Oberarmtasche mit Patte und Klette, Stiftöffnung in Patte | Verlängerter Rücken | Belastungspunkte mit Riegeln gesichert | Ergonomisch geformte, griffige Zipper

50 % Baumwolle, 50 % Polyester, ca. 270 g/m²

EN ISO 20471:2013 + A1:2016, Klasse 2

PFLEGEEMPFEHLUNG



Industriewäsche
geeignet nach
EN ISO 15797

Gilt nicht für die Farbstellung 5499.



Warngelb | Anthrazit
1207 8340-3497
44-64, 90-114, 24-30



Warnorange | Kbl.blau
1207 8340-3746
44-64, 90-114, 24-30

Warngelb | Dunkelblau
1207 8340-3448
44-64, 90-114, 24-30



Warnorange | Dunkelblau
1207 8340-3748
44-64, 90-114, 24-30



Warnorange | Moosgrün
1207 8340-3765
44-64, 90-114, 24-30



Warnorange | Anthrazit
1207 8340-3797
44-64, 90-114, 24-30



Warnrot | Schwarz
1207 8341-5499
(85 % Polyester, 15 % Baumwolle,
ca. 270 g/m²)
44-64, 90-114, 24-30

HOSE FORM 2207

DESIGN Kontrast-Elemente: Saumbereich, Seitentaschen, Taschenpatte, CORDURA®-Verstärkungen | Stretch: Farbe Schwarz für alle Farbstellungen | Reflex-Elemente: Reflexemblem im Kniebereich, segmentiertes und durchgehendes Reflexband kombiniert, 2 Reflexstreifen am Bein umlaufend (7 cm breit)

FUNKTION Ergonomische Linienführung für mehr Bewegungsfreiheit | 2 Seitentaschen mit Übergriff-Funktion | 2 Gesäßtaschen mit CORDURA®-Verstärkung, rechts mit Patte und Klette | Rechts: lose, doppelte Meterstabtasche mit CORDURA®-Verstärkung, Volumenfalte und zusätzlicher Reißverschluss tasche, ideal für Smartphones | Links: Schenkeltasche mit CORDURA®-Verstärkung, Volumenfalte, Patte und Klette, zusätzliche Reißverschluss tasche, ideal für Smartphones | Elastischer Bundeinsatz | Schlitz mit Reißverschluss | Stabile Gürtelschlaufen aus CORDURA® | Vorgeformtes Knie mit Bewegungszone | Von oben befüllbare Knieschutztaschen mit Patte, Klette und wasserabweisender Funktion | Belastungspunkte mit Riegeln gesichert | Rechts: Schlaufe für Karabiner an Gürtelschlaufe



KNIESCHUTZTASCHEN AUS CORDURA®

Zertifiziert nach EN 14404:2004 + A1:2010 Typ 2, Leistungsstufe 1 in Verbindung mit Knieschutzpolster Art. 8108 9119.



50% Baumwolle, 50% Polyester, ca. 270 g/m²

EN ISO 20471:2013 + A1:2016, Klasse 2

PFLERGEEMPFEHLUNG



Industriewäsche
geeignet nach
EN ISO 15797

Gilt nicht für die Farbstellung 5499.

Warngelb | Dunkelblau
2207 8340-3448

44-64, 90-114, 23-31, 23K-31K



Warngelb |
Anthrazit
2207 8340-3497
44-64, 90-114,
23-31, 23K-31K



Warnorange |
Kbl.blau
2207 8340-3746
44-64, 90-114,
23-31, 23K-31K



Warnorange |
Dunkelblau
2207 8340-3748
44-64, 90-114,
23-31, 23K-31K



Warnorange |
Moosgrün
2207 8340-3765
44-64, 90-114,
23-31, 23K-31K



Warnorange |
Anthrazit
2207 8340-3797
44-64, 90-114,
23-31, 23K-31K



Warnrot | Schwarz
2207 8341-5499
(85% Polyester, 15%
Baumwolle, ca. 270 g/m²)
44-64, 90-114, 23-31,
23K-31K

DAMENHOSE FORM 2607

DESIGN Taillierter Schnitt | Stretch: Farbe Schwarz | Reflex-Elemente: Reflexemblem im Kniebereich, segmentiertes und durchgehendes Reflexband kombiniert, 2 Reflexstreifen am Bein umlaufend (7 cm breit)

FUNKTION Ergonomische Linienführung für mehr Bewegungsfreiheit | 2 Seitentaschen mit Übergriff-Funktion | 2 Gesäßtaschen mit CORDURA®-Verstärkung, rechts mit Patte und Klette | Rechts: lose, doppelte Meterstabtasche mit CORDURA®-Verstärkung, Volumenfalte und zusätzlicher Reißverschluss tasche, ideal für Smartphones | Links: Schenkeltasche mit CORDURA®-Verstärkung, Volumenfalte, Patte und Klette, zusätzliche Reißverschluss tasche, ideal für Smartphones | Elastischer Bundeinsatz | Schlitz mit Reißverschluss | Blickschutz durch doppellagiges Gewebe bis zum Knie | Stabile Gürtelschlaufen aus CORDURA® | Vorgeformtes Knie mit Bewegungszone | Von oben befüllbare Knieschutztaschen mit Patte, Klette und wasserabweisender Funktion | Innenliegende Saumverlängerung bis zu 5cm | Belastungspunkte mit Riegeln gesichert | Rechts: Schlaufe für Karabiner an Gürtelschlaufe



KNIESCHUTZTASCHEN AUS CORDURA®

Zertifiziert nach EN 14404:2004 + A1:2010 Typ 2, Leistungsstufe 1 in Verbindung mit Knieschutzpolster Art. 8108 9119.

50% Baumwolle, 50% Polyester, ca. 270 g/m²

EN ISO 20471:2013 + A1:2016, Klasse 2

PFLERGEEMPFEHLUNG



Industriewäsche
geeignet nach
EN ISO 15797



Warngelb
2607 8340-34
D34-D54



Warnorange
2607 8340-37
D34-D54



SOMMERHOSE FORM 2407

DESIGN Kontrast-Elemente: Saumbereich, Seitentaschen, Taschenpatte, CORDURA®-Verstärkungen | Stretch: Farbe Schwarz für alle Farbstellungen | Ventilationsgewebe: Kniekehle, Schritt und innerer Oberschenkel | Reflex-Elemente: Reflexemblem im Kniebereich, segmentiertes und durchgehendes Reflexband kombiniert, 2 Reflexstreifen am Bein (7 cm breit)

FUNKTION Ergonomische Linienführung für mehr Bewegungsfreiheit | 2 Seitentaschen mit Übergriff-Funktion | 2 Gesäßtaschen mit CORDURA®-Verstärkung, rechts mit Patte und Klette | Rechts: lose, doppelte Meterstabtasche mit CORDURA®-Verstärkung, Volumenfalte und zusätzlicher Reißverschluss tasche, ideal für Smartphones | Links: Schenkeltasche mit CORDURA®-Verstärkung, Volumenfalte, Patte und Klette, zusätzliche Reißverschluss tasche, ideal für Smartphones | Elastischer Bundeinsatz | Schlitz mit Reißverschluss | Stabile Gürtelschlaufen aus CORDURA® | Vorgeformtes Knie mit Bewegungszone | Von oben befüllbare Knieschutztaschen mit Patte, Klette und wasserabweisender Funktion | Ventilationseinsatz in der Kniekehle und im Schritt für optimalen Temperatureausgleich | Belastungspunkte mit Riegeln gesichert | Rechts: Schlaufe für Karabiner an Gürtelschlaufe



KNIESCHUTZTASCHEN AUS CORDURA®

Zertifiziert nach EN 14404:2004 + A1:2010 Typ 2, Leistungsstufe 1 in Verbindung mit Knieschutzpolster Art. 8108 9119.

60% Baumwolle, 40% Polyester, ca. 230g/m²

EN ISO 20471:2013 + A1:2016 Klasse 2

PFLEGEEMPFEHLUNG



Industriewäsche
geeignet nach
EN ISO 15797

Gilt nicht für die Farbstellung 5499.



**Warngelb |
Dunkelblau**
2407 8343-3448
44-64, 90-114,
23-31, 23K-31K



**Warngelb |
Anthrazit**
2407 8343-3497
44-64, 90-114,
23-31, 23K-31K



**Warnorange |
Kbl.blau**
2407 8343-3746
44-64, 90-114,
23-31, 23K-31K



**Warnorange |
Dunkelblau**
2407 8343-3748
44-64, 90-114,
23-31, 23K-31K



**Warnorange |
Moosgrün**
2407 8343-3765
44-64, 90-114,
23-31, 23K-31K



**Warnorange |
Anthrazit**
2407 8343-3797
44-64, 90-114,
23-31, 23K-31K

**Warnrot |
Schwarz**
2407 8335-5499
(80% Polyester,
20% Baumwolle,
ca. 230 g/m²)
44-64, 90-114,
23-31, 23K-31K



Klimaregulierung durch luftdurchlässige Mesh-einsätze. Lässt bei Bewegung die Luft besser durch die Hose zirkulieren und führt zu einem kühleren und angenehmeren Tragegefühl.



KÜBLER
WORKWEAR

SHORTS FORM 2307

DESIGN Kontrast-Elemente: Seitentaschen, Taschenpatte, CORDURA®-Verstärkungen | Reflex-Elemente: segmentiertes und durchgehendes Reflexband kombiniert, 2 Reflexstreifen am Bein umlaufend (5 cm breit)

FUNKTION Ergonomische Linienführung für mehr Bewegungsfreiheit | 2 Seitentaschen mit Übergriff-Funktion | 2 Gesäßtaschen mit CORDURA®-Verstärkung, rechts mit Patte und Klette | Rechts: eingearbeitete Meterstabtasche | Links: eingearbeitete Schenkeltasche mit Patte und Klette | Schlitz mit Reißverschluss | Stabile Gürtelschlaufen aus CORDURA® | Belastungspunkte mit Riegeln gesichert | Rechts: Schlaufe für Karabiner an Gürtelschlaufe

50% Baumwolle, 50% Polyester, ca. 270 g/m²

EN ISO 20471:2013 + A1:2016, Klasse 1

PFLEGEEMPFEHLUNG



Industriewäsche
geeignet nach
EN ISO 15797

Gilt nicht für die Farbstellung 5499.



Warnrot | Schwarz

2307 8341-5499

(85% Polyester,
15% Baumwolle,
ca. 270 g/m²)

44-64



Warngelb |
Dunkelblau
2307 8340-3448
44-64



Warngelb |
Anthrazit
2307 8340-3497
44-64



Warnorange |
Kbl.blau
2307 8340-3746
44-64



Warnorange |
Dunkelblau
2307 8340-3748
44-64



Warnorange |
Moosgrün
2307 8340-3765
44-64



Warnorange |
Anthrazit
2307 8340-3797
44-64



LATZHOSE FORM 3207

DESIGN Kontrast-Elemente: Saumbereich, Seitentaschen, Taschenpatte, CORDURA®-Verstärkungen | Stretch: Farbe Schwarz für alle Farbstellungen | Reflex-Elemente: Reflexemblem im Kniebereich, segmentiertes und durchgehendes Reflexband kombiniert, 2 Reflexstreifen am Bein umlaufend (7 cm breit)

FUNKTION Ergonomische Linienführung für mehr Bewegungsfreiheit | 2 Seitentaschen mit Übergriff-Funktion | 2 Gesäßtaschen mit CORDURA®-Verstärkung, rechts mit Patte und Klette | Rechts: lose, doppelte Meterstabschleuse mit CORDURA®-Verstärkung, Volumenfalte und zusätzlicher Reißverschluss, ideal für Smartphones | Links: Schenkeltasche mit CORDURA®-Verstärkung, Volumenfalte, Patte und Klette, zusätzliche Reißverschluss, ideal für Smartphones | Latztasche mit CORDURA®-Verstärkung, mit Patte und Klette, zusätzliche Reißverschluss | Elastische Träger mit schlagfestem und hitzebeständigem Kunststoffsteckverschluss | Ergonomischer, hochgezogener Nierenschutz | Stretch-einsatz im Bund | Schlitz mit Reißverschluss | Vorgeformtes Knie mit Bewegungszone | Von oben befüllbare Knieschutztaschen mit Patte, Klette und wasserabweisender Funktion | Belastungspunkte mit Riegeln gesichert | Rechts: Schlaufe für Karabiner an Gürtelschlaufe



KNIESCHUTZTASCHEN AUS CORDURA®

Zertifiziert nach EN 14404:2004 + A1:2010 Typ 2, Leistungsstufe 1 in Verbindung mit Knieschutzpolster Art. 8108 9119.

50% Baumwolle, 50% Polyester, ca. 270g/m²

EN ISO 20471:2013 + A1:2016, Klasse 2

PFLERGEEMPFEHLUNG



Industriewäsche
geeignet nach
EN ISO 15797

Gilt nicht für die Farbstellung 5499.



**Warnorange |
Moosgrün**
3207 8340-3765
44-64, 90-114,
23-31, 23K-31K



**Warngelb |
Dunkelblau**
3207 8340-3448
44-64, 90-114,
23-31, 23K-31K



**Warngelb |
Anthrazit**
3207 8340-3497
44-64, 90-114,
23-31, 23K-31K



**Warnorange |
Kbl.blau**
3207 8340-3746
44-64, 90-114,
23-31, 23K-31K



**Warnorange |
Dunkelblau**
3207 8340-3748
44-64, 90-114,
23-31, 23K-31K



**Warnorange |
Anthrazit**
3207 8340-3797
44-64, 90-114,
23-31, 23K-31K



**Warnrot |
Schwarz**
3207 8341-5499
(85% Polyester,
15% Baumwolle,
ca. 270g/m²)
44-64, 90-114,
23-31, 23K-31K



SOFTSHELL JACKE FORM 1507

DESIGN Körperbetonter Schnitt | Kontrast-Elemente: Saumbereich an Rumpf und Ärmeln, Vorder- und Rückenkolter, Innenkragen, CORDURA®-Verstärkungen | Stretch: Farbe Schwarz für alle Farbstellungen | Reflex-Elemente: Reflexoptik in Body Language, segmentiertes und durchgehendes Reflexband kombiniert, 2 Reflexstreifen an Rumpf und Ärmeln umlaufend, zusätzliche Reflexstreifen über Schulter sowie an Brust und oberem Rücken (5 cm breit)

FUNKTION Rechts: Napoleontasche mit Reißverschluss | 2 Seitentaschen mit Reißverschluss | Rechts: Smartphone-Innentasche | 2-Wege-Frontreißverschluss mit kombiniertem Kinn- und Bartschoner sowie Windschutzblende | Steh-/Umlegekragen mit bequemem Stretcheinsatz im Nacken | Ergonomisch geschnittene Ärmel mit zusätzlichen Bewegungszonen für mehr Bewegungsfreiheit | Ärmelsaum mit Lasche weitenregulierbar | Ärmel mit innenliegendem Strickbündchen | Ergonomisch geformte, griffige Zipper | Jackensaum mit Gummikordel weitenregulierbar | Verlängerter Rücken

100% Polyester, ca. 310g/m²

EN ISO 20471:2013 + A1:2016, Klasse 2

EN 14058:2017, Klasse 1

PFLEGEEMPFEHLUNG



Warnorange | Dunkelblau
1507 8427-3748
XS-4XL



Warngelb | Dunkelblau
1507 8427-3448
XS-4XL



Warngelb | Anthrazit
1507 8427-3497
XS-4XL



Warnorange | Kbl.blau
1507 8427-3746
XS-4XL



Warnorange | Moosgrün
1507 8427-3765
XS-4XL



Warnorange | Anthrazit
1507 8427-3797
XS-4XL



Warnrot | Schwarz
1507 8427-5499
XS-4XL

SOFTSHELL JACKE DAMEN FORM 1509

DESIGN Taillierter Schnitt | Stretch: Farbe Schwarz für alle Farbstellungen | Reflex-Elemente: Reflexoptik in Body Language, segmentiertes und durchgehendes Reflexband kombiniert, 2 Reflexstreifen an Rumpf und Ärmel umlaufend, zusätzliche Reflexstreifen über Schulter sowie an Brust und oberem Rücken (5 cm breit)

FUNKTION Rechts: Napoleontasche mit Reißverschluss | 2 Seitentaschen mit Reißverschluss | Rechts: Smartphone-Innentasche | 2-Wege-Frontreißverschluss mit Kinnschoner sowie Windschutzblende | Steh-/Umlegekragen mit bequemem Stretcheinsatz im Nacken | Ergonomisch geschnittener Ärmel mit zusätzlichen Bewegungszonen für mehr Bewegungsfreiheit | Ärmelsaum mit Lasche weitenregulierbar | Ärmel mit innenliegendem Strickbündchen | Ergonomisch geformte, griffige Zipper | Jackensaum mit Gummikordel weitenregulierbar | Verlängerter Rücken

100% Polyester, ca. 310g/m²

EN ISO 20471:2013 + A1:2016, Klasse 2

EN 14058:2017, Klasse 1

PFLEGEEMPFEHLUNG



Warngelb
1509 8427-34
XS-4XL



Warnorange
1509 8427-37
XS-4XL

FLEECEJACKE FORM 1407

DESIGN Körperbetonter Schnitt | Reflex-Elemente: Reflexoptik in Body Language, 2 Reflexstreifen an Rumpf und Ärmeln umlaufend, zusätzliche Reflexstreifen über Schulter sowie an Brust und oberem Rücken (5 cm breit)

FUNKTION Rechts: Napoleontasche mit Reißverschluss | 2 Seitentaschen mit Reißverschluss | Rechts: Smartphone-Innentasche | 2-Wege-Frontreißverschluss mit kombiniertem Kinn- und Bartschoner sowie Windschutzblende | Steh-/Umlegekragen | Ergonomisch geschnittene Ärmel mit zusätzlichen Bewegungszonen für mehr Bewegungsfreiheit | Ärmel mit innenliegendem Strickbündchen | Jackensaum mit Gummikordel weitenregulierbar | Verlängerter Rücken | Belastungspunkte mit Riegeln gesichert | Ergonomisch geformte, griffige Zipper

100% Polyester, ca. 270 g/m²

EN ISO 20471:2013 + A1:2016, Klasse 2

EN 14058:2017, Klasse 1

PFLEGEEMPFEHLUNG



Warngelb
1407 8339-34
XS-4XL



Warnorange
1407 8339-37
XS-4XL



Warnrot
1407 8339-54
XS-4XL



WESTE FORM 7207

DESIGN Körperbetonter Schnitt | Kontrast-Elemente: Saumbereich am Rumpf, Rückenkoller, CORDURA®-Verstärkungen | Stretch: Farbe Schwarz für alle Farbstellungen | Reflex-Elemente: Reflexoptik in Body Language, segmentiertes und durchgehendes Reflexband kombiniert, 2 Reflexstreifen am Rumpf umlaufend, zusätzliche Reflexstreifen über Schulter sowie an Brust und oberem Rücken (5 cm breit)

FUNKTION Rechts: Napoleontasche mit abgedecktem Reißverschluss | 2 Seitentaschen mit abgedecktem Reißverschluss | Links: Brustinnentasche mit Reißverschluss, für Tablets bis 7" geeignet | Rechts: Smartphone-Innentasche und große Innentasche | 2-Wege-Frontreißverschluss mit kombiniertem Kinn- und Bartschoner sowie Windschuttblende | Steh-/Umlegekragen mit bequemem Stretcheinsatz im Nacken | Belastungspunkte mit Riegeln gesichert | Saum mit Gummikordel weitenregulierbar | Verlängerter Rücken | Ergonomisch geformte, griffige Zipper

OBERSTOFF: 50 % Baumwolle, 50 % Polyester, ca. 270 g/m²

INNENFUTTER: 100 % Polyester-Steppfutter



EN ISO 20471:2013 + A1:2016, Klasse 1

EN 14058:2017, Klasse 2



PFLEGEEMPFEHLUNG



Industriewäsche
geeignet nach
EN ISO 15797

Mit reduzierter Waschtemperatur 60 °C.
Gilt nicht für die Farbstellung 5499.

**Warngelb |
Anthrazit**
7207 8340-3497
XS-4XL



**Warngelb |
Dunkelblau**
7207 8340-3448
XS-4XL



**Warnorange |
Kbl.blau**
7207 8340-3746
XS-4XL



**Warnorange |
Dunkelblau**
7207 8340-3748
XS-4XL



**Warnorange |
Moosgrün**
7207 8340-3765
XS-4XL



**Warnorange |
Anthrazit**
7207 8340-3797
XS-4XL



Warnrot | Schwarz
7207 8341-5499
(85 % Polyester,
15 % Baumwolle,
ca. 270 g/m²)
XS-4XL



WETTERJACKE FORM 1307

DESIGN Körperbetonter Schnitt | Kontrast-Elemente: Saumbereich an Rumpf und Ärmeln, Vorder- und Rückenkoller, Innenkragen, CORDURA®-Verstärkungen, Volumenfalte an Brusttasche | Taschenpatte mit schwarzem Ripsband verstärkt | Reflex-Elemente: Reflexoptik in Body Language, segmentiertes und durchgehendes Reflexband kombiniert, 2 Reflexstreifen an Rumpf und Ärmeln umlaufend (7 cm breit), zusätzliche Reflexstreifen über Schulter sowie an Brust und oberem Rücken (5 cm breit) und am Oberarm (2,5 cm breit)

FUNKTION 2 Brusttaschen mit Mehrweite, Patte und Klette | 2 Seitentaschen mit abgedecktem Reißverschluss | 2 zusätzliche Seitentaschen mit Patte und Klette | 2-Wege-Frontreißverschluss mit kombiniertem Kinn- und Bartschoner sowie doppelter Windschutzblende | Steh-/Umlegekragen, Innenkragen aus weichem, anschmiegsamem Material | Abnehmbare Sturmkapuze mit Schirm und Weitenregulierung in Gesichtsfeld und Weite | Ergonomisch geschnittene Ärmel mit zusätzlichen Bewegungszonen für mehr Bewegungsfreiheit | Ärmelsaum mit Lasche weitenregulierbar | Ärmel mit innenliegendem Strickbündchen | Links: Oberarmtasche mit Patte und Klette, Stiftöffnung in Patte | EasyBrand-Funktion durch Futteröffnung im Rücken | Links: Brustinnentasche mit Reißverschluss, für Tablets bis 7" geeignet | Rechts: Smartphone-Innentasche | Jackensaum mit Gummikordel weitenregulierbar | Verlängerter Rücken | Belastungspunkte mit Riegeln gesichert | Z-Liner-Konstruktion mit verschweißten Nähten | 2-Zonen-Technologie zur Feuchtigkeitsregulierung | Ergonomisch geformte, griffige Zipper | Saugsperre an Saum und Ärmeln

OBERSTOFF: 80 % Polyester, 20 % Baumwolle, ca. 220g/m²

INNENFUTTER: 100 % Polyester

sympatex®



EN 343:2019, Klasse 3/4/X

EN ISO 20471:2013 + A1:2016, Klasse 3

EN 14058:2017, Klasse 1 in Kombination mit Form 1407 und Form 1507, Klasse 2 in Kombination mit Form 7207

PFLEGEEMPFEHLUNG



Erfüllt alleine getragen
WARNSCHUTZKLASSE 3.



Warngelb | Anthrazit
1307 8332-3497
XS-4XL



Warngelb | Dunkelblau
1307 8332-3448
XS-4XL



Warnorange | Kbl.blau
1307 8332-3746
XS-4XL



Warnorange | Dunkelblau
1307 8332-3748
XS-4XL



Warnorange | Moosgrün
1307 8332-3765
XS-4XL



Warnorange | Anthrazit
1307 8332-3797
XS-4XL



Warnrot | Schwarz
1307 8332-5499
XS-4XL

HARDSHELLJACKE FORM 1327

DESIGN Moderne Optik durch Ripstop-Oxford-Gewebe | Kontrast-Elemente: Unterer Bereich des Vorder- und Rückenteils, Schulter- und Ärmelinsatz | Reflex-Elemente: Reflexoptik in Body Language, Reflexstreifen um Rumpf (5 cm breit), 2 Reflexstreifen an Ärmel umlaufend (5 cm breit), zusätzliche Reflexstreifen über Schulter und an oberem Rücken (5 cm breit)

FUNKTION 2 abgedeckte Seitentaschen mit Reißverschluss | Rechts: Vertikale, abgedeckte Brusttasche mit Reißverschluss mit nach innen gedrehter Spirale | Links: Brusttasche mit Patte, Druckknopf und innen liegendem D-Ring | Links: Stifftasche am Oberarm mit Drainageöffnung | Hoch schließender Kragen | Innenkragen aus wärmendem, weichem Fleece | Abtrennbare Sturmkapuze mit Schirm, Weitenregulierung in Gesichtsfeld und Weite | Ergonomisch geschnittene Ärmel für mehr Bewegungsfreiheit | Ärmelsaum mit Druckknöpfen weitenregulierbar | Innenliegende Ärmelbündchen | Saugsperrung an Saum und Ärmeln | 2-Wege-Frontreißverschluss mit Kinnschutz, doppelter Blende, innen mit Regenrinne und verdeckten Druckknöpfen | Tablet-Tasche und Napoleontasche unter Reißverschlussblende mit nach innen gedrehter Spirale | Innenliegende Öffnung für Kopfhörerkabel | 3D-Mesh-Einsatz im Rücken zur besseren Wärme- und Feuchtigkeitsregulierung | Wärmendes Innenfutter | Angenehme Wattierung, ca. 180 g/m² | EasyBrand-Funktion durch Futteröffnung im Rücken | Leasingkoller | Verlängerter Rücken | Jackensaum mit Gummikordel weitenregulierbar | Verschweißte Nähte | Ergonomisch geformte, griffige Zipper | Belastungspunkte mit Riegeln gesichert

100% Polyester, ca. 220g/m²

EN ISO 20471:2013 + A1:2016, Klasse 3

EN 343, Klasse 4/1/X

IN KOMBINATION MIT WETTERHOSE FORM 2996:

EN 342, 3/WP (0,349 lcler)

PFLEGEEMPFEHLUNG



Warnengelb | Dunkelblau
1327 8231-3448
XS-4XL



Warnengelb | Anthrazit
1327 8231-3497
XS-4XL



Warnorange | Anthrazit
1327 8231-3797
XS-4XL



Erfüllt alleine getragen
WARNSCHUTZKLASSE 3.



Warnorange | Kbl.blau
1327 8231-3746
XS-4XL



Warnorange | Dunkelblau
1327 8231-3748
XS-4XL



Warnorange | Moosgrün
1327 8231-3765
XS-4XL



Warnrot | Schwarz
1327 8231-5499
XS-4XL

WETTERHOSE FORM 2996

DESIGN Moderne Optik durch Ripstop-Oxford-Gewebe | Reflex-Elemente: 2 Reflexstreifen am Bein umlaufend (7 cm breit)

FUNKTION Längenverstellbare, elastische Latzträger | Latzträger mit Reiß- und Klettverschluss befestigt, abtrennbar | Durchgängiger seitlicher 2-Wege-Reißverschluss mit zusätzlichem Knopf | Schlitz mit Reißverschluss | 2 abgedeckte Seitentaschen mit Reißverschluss | Rechts: Gesäßtasche mit Patte und Druckknopf | 2 Taschen auf den Oberschenkeln mit Patte und Druckknopf | Rechts: Meterstapeltasche mit Drainageöffnung | Innenliegende elastische Nässesperre am Hosensaum | Hosensaum mit Saugsperr und Druckknöpfen weitenregulierbar | Angenehme Watierung, ca. 180 g/m² | EasyBrand-Funktion durch Futteröffnung an der Innenseite | Verschweißte Nähte | Ergonomisch geformte, griffige Zipper | Belastungspunkte mit Riegeln gesichert

100% Polyester, ca. 220g/m²

EN ISO 20471:2013 + A1:2016, Klasse 2

EN 343, Klasse 4/1/X

IN KOMBINATION MIT HARDSHELLJACKE FORM 1327:

EN 342, 3/WP (0,349 lcler)

PFLEGEEMPFEHLUNG



Warnengelb
2996 8231-34
XS-4XL



Warnorange
2996 8231-37
XS-4XL



ZUM ÜBERZIEHEN

SCNITTSCUTZHOSE HIGH VIS FORM 2107

DESIGN Innenbund mit KÜBLER-Branding | Kontrast-Elemente: Meterstabtasche, Geräteschlüsseltasche, Knieverstärkung, Eingriff Seitentaschen, Volumenfalte an Schenkeltasche, Gürtelschlaufen und Einsätze am hinteren Bund, Innenseite Nierenschutz | Reflex-Elemente: 2 segmentierte Reflexstreifen am Bein (7 cm breit)

FUNKTION Ergonomische Linienführung für mehr Bewegungsfreiheit | 2 Seitentaschen mit abgedecktem Reißverschluss und CORDURA®-Verstärkung | Rechts: Gesäßtasche mit Reißverschluss, Patte und Druckknöpfen | Rechts: ergonomisch positionierte, lose Meterstabtasche aus CORDURA® | Rechts: Geräteschlüsseltasche aus CORDURA® | Links: Schenkeltasche mit Patte, Druckknöpfen und Volumenfalte | Elastischer Bundeinsatz mit hochgezogenem Nierenschutz | Hintere Gürtelschlaufen aus CORDURA® | Rechts: Stabile Gürtelschleife mit D-Ring | Stretcheinsatz aus Ripstop vom hinteren Hosenbund bis zur Kniekehle für optimale Bewegungsfreiheit | Vorgeformte Knie mit CORDURA®-Verstärkung | Ventilationsöffnungen mit Mesh-Einsatz und Reißverschluss oberhalb Kniekehle sowie Belüftungszonen am Bund der Vorderhose, im Schritt, unterhalb Knie und in der Kniekehle für optimalen Temperatenausgleich | Integrierte Gamasche als Schutz vor Insekten, mit Haken am Schuh zu befestigen | Dornen- und Näscheschutz am Beinsaum aus CORDURA® | 3 Kordel-Einsätze am Bund zur Befestigung von Hosenträgern | Schlitz mit reparaturfreundlichem Reißverschluss | Bund mit 2 Druckknöpfen und innenliegendem Konterknopf für sicheren Verschluss | EasyGrip-Zipperbänder | Belastungspunkte mit Riegeln gesichert | Wasserabweisender, abriebfester und ölbeständiger Oberstoff | Trocknergeeignet | Ausgestattet mit 7 Lagen Schnittschutzgewebe

100 % Polyester, ca. 200 g/m² (Oberstoff)

ISO 11393-2:2019 Klasse 2, Form A

EN ISO 20471:2013 + A1:2016, Klasse 2

PFLEGEEMPFEHLUNG



EN ISO 15797:2018 Tabelle 4/2, abweichende Waschtemperatur 60 °C. Trocknen, Verfahren A. Trommeltrockner mit reduzierter Trocknertemperatur.




Bei diesem Produkt verwenden wir ausschließlich Polyester-CORDURA®



Warnorange | Anthrazit
2107 8203-3797
 S – 3XL, jeweils mit
 Schrittlänge 78, 82, 89




KÜBLER REFLECTIQ SHIRTS



SICHTBAR GUT AUSSEHEND.

Vier Shirts, die für die industrielle Wäsche geeignet sind, ergänzen die Warnschutzlinie **KÜBLER REFLECTIQ**. Segmentierte Reflexstreifen sorgen dank ihrer Anordnung in Body Language für optimale Sichtbarkeit. Die intelligente Materialkonstruktion garantiert ein angenehmes Tragegefühl. Abgestimmt auf KÜBLER REFLECTIQ sind die Shirts in Warngelb und Warnorange erhältlich.

PFLEGEEMPFEHLUNG



T-SHIRT FORM 5143

Kurzarm | Rundhalsausschnitt | Segmentierte Reflexstreifen in Body Language für optimale Sichtbarkeit | Materialkonstruktion mit Baumwolle auf der Innenseite für angenehmen Tragekomfort und Polyester an der Außenseite für Langlebigkeit | UV-Schutzfaktor 40+ gemäß EN 13758 schützt vor starker Sonneneinstrahlung

50 % Baumwolle, 50 % Polyester, ca. 180 g/m²



EN ISO 20471:2013 + A1:2016, Klasse 2



EN 13758-2:2003 + A1:2006, 40+



Industriewäsche
geeignet nach
EN ISO 15797



Warngelb
5143 8205-34
XS-4XL





Warnorange
5143 8205-37
XS-4XL

POLO FORM 5142

Kurzarm | 3-Loch-Knopfleiste | Segmentierte Reflexstreifen in Body Language für optimale Sichtbarkeit | Materialkonstruktion mit Baumwolle auf der Innenseite für angenehmen Tragekomfort und Polyester an der Außenseite für Langlebigkeit | UV-Schutzfaktor 40+ gemäß EN 13758 schützt vor starker Sonnenstrahlung

50 % Baumwolle, 50 % Polyester, ca. 180 g/m²

 EN ISO 20471:2013 + A1:2016, Klasse 2

 EN 13758-2:2003 + A1:2006, 40+



Industriewäsche
geeignet nach
EN ISO 15797



BG-BAU-PRÄMIENFÄHIG



Warngelb
5142 8205-34
XS-4XL





Warnorange
5142 8205-37
XS-4XL

LONGSLEEVE FORM 5145

Langarm | Rundhalsausschnitt | Segmentierte Reflexstreifen in Body Language und an den Ärmeln für optimale Sichtbarkeit | Strickbündchen am Ärmelabschluss | Materialkonstruktion mit Baumwolle auf der Innenseite für angenehmen Tragekomfort und Polyester an der Außenseite für Langlebigkeit | UV-Schutzfaktor 40+ gemäß EN 13758 schützt vor starker Sonnenstrahlung

50 % Baumwolle, 50 % Polyester, ca. 180 g/m²

 EN ISO 20471:2013 + A1:2016, Klasse 3
(für Gr. XS und S: Klasse 2)

 EN 13758-2:2003 + A1:2006, 40+



Industriewäsche
geeignet nach
EN ISO 15797



Warngelb
5145 8205-34
XS-4XL





Warnorange
5145 8205-37
XS-4XL

ZIP-SWEATSHIRT FORM 5146

Langarm | Stehkragen mit Reißverschluss | Segmentierte Reflexstreifen in Body Language und an den Ärmeln für optimale Sichtbarkeit | Strickbündchen am Ärmelabschluss | Materialkonstruktion mit hohem Baumwollanteil, angeraute Innenseite für ein angenehmes und wärmendes Tragegefühl | UV-Schutzfaktor 40+ gemäß EN 13758 schützt vor starker Sonnenstrahlung

77 % Polyester, 23 % Baumwolle, ca. 310 g/m²

 EN ISO 20471:2013 + A1:2016, Klasse 3

 EN 13758-2:2003 + A1:2006, 40+



Industriewäsche
geeignet nach
EN ISO 15797



Warngelb
5146 8405-34
XS-4XL



Warnorange
5146 8405-37
XS-4XL

ÜBERSICHTSTABELLE

ERREICHTE WARNSCHUTZKLASSEN

DER EINZELNEN PRODUKTE UND IN KOMBINATION:

	Schnitt- schutzhose Form 2107 Klasse 2	Hose Form 2207 Klasse 2	Hose Form 2208 Klasse 1	Shorts Form 2307 Klasse 1	Damenhose Form 2607 Klasse 2	Wetterhose Form 2996 Klasse 2	Latzhose Form 3207 * Klasse 2	Latzhose Form 3208 Klasse 1	Sommerhose Form 2407 Klasse 2
Jacke Form 1207 Klasse 2	3	3	2	2	3	3	3	2	3
Jacke Form 1208 Klasse 1	3	2	1	2	2	3	2	1	2
Wetterjacke Form 1307 Klasse 3	3	3	3	3	3	3	3	3	3
Hardshelljacke Form 1327 Klasse 3	3	3	3	3	3	3	3	3	3
Fleecejacke Form 1407 Klasse 2	3	3	2	2	3	3	3	2	3
Softshelljacke Form 1507 Klasse 2	3	3	2	2	3	3	3	2	3
Damen Softshelljacke Form 1509 Klasse 2	3	3	2	2	3	3	3	2	3
Weste Form 7207 ** Klasse 1	2 **	2 **	1	1	2 **	2 **	2 **	1	2 **
T-Shirt Form 5143 Klasse 2	3	3	2	3 (ab T-Shirt Gr. S)	3	3	2	2	3
Polo Form 5142 Klasse 2	3	3	2	3 (ab Polo Gr. S)	3	3	2	2	3
Longsleeve Form 5145 Klasse 3 (für XS und S gilt 2)	3	3	3 (ab Long- sleeve Gr. M)	3 (ab Long- sleeve Gr. M)	3	3	2	1	3
Zip-Sweatshirt Form 5146 Klasse 3	3	3	3	3	3	3	2	2	3

BITTE BEACHTEN

* Um die Klasse 3 bei der Kombination Shirts + Hose/Shorts zu erreichen, darf das Oberteil nicht in den Hosenbund gesteckt werden, sondern muss darüber getragen werden. Da beim Tragen einer Latzhose Shirts üblicherweise in die Hose gesteckt werden, gilt hier eine niedrigere Schutzklasse. Wird das Shirt über die Latzhose getragen, gilt auch hier Klasse 3.

** Die Kombination Hose und Latzhose Klasse 2 mit Weste Klasse 1 oder 2 und einem Warnschutzshirt Klasse 2 oder 3 erreicht die Klasse 3.





NEU

KÜBLER SAFETY X COMPACT



SICHERHEIT IM FOKUS.

Die neue Multinormkollektion **SAFETY X COMPACT** vereint höchste Sicherheit, normgerechte Ausstattung und robuste Materialien - reduziert auf das Wesentliche: Zuverlässiger Schutz. Klar. Funktional. Stark. SAFETY X COMPACT ist für die industrielle Wäsche optimiert und hält auch intensiven Reinigungsprozessen dauerhaft stand.

PFLEGEEMPFEHLUNG



Industriewäsche
geeignet nach
EN ISO 15797






JACKE FORM 1879

DESIGN Kontrast-Elemente: Kragen, Seiteneinsätze an Rückteil, Schulterpasse an Vorderteil, seitlich am unteren Vorderteil, Ärmelsaum | Eingestickte Normenpiktogramme auf rechter Seitentaschenpatte

FUNKTION Rechts: Brusttasche mit Patte | 2 Seitentaschen mit Patte | Links: Aufgesetzte Innentasche mit Klette | Abgedeckter Frontreißverschluss, Blende mit Druckknöpfen und Klette verschließbar | Steh-/Umlegekragen mit Klette | Ergonomisch geschnittene Ärmel mit zusätzlichen Bewegungszonen für mehr Bewegungsfreiheit | Ärmelsaum mit Druckknöpfen weitenregulierbar | Belastungspunkte mit Riegeln gesichert

64 % Baumwolle, 35 % Polyester,
1 % antistatische Fasern, ca. 350 g/m²



-  EN ISO 11611:2015, Klasse 1-A1+A2
-  EN ISO 11612:2015 Code A1+A2 B1 C1 E3
-  IEC 61482-2 APC=1
-  EN 1149-5
-  EN 13034:2005 + A1:2009 Typ 6



Dunkelblau | Anthrazit
1879 8413-4897
44-64, 90-110, 24-29

Anthrazit | Schwarz
1879 8413-9799
44-64, 90-110, 24-29






HOSE FORM 2881

DESIGN Kontrast-Elemente: Tascheneingriff, Hosensaum

FUNKTION Ergonomische Linienführung für mehr Bewegungsfreiheit | 2 Seitentaschen | Gesäßtasche mit Patte und Klette | Rechts: Meterstabtasche mit Patte und Klette | Links: Schenkeltasche mit Patte und Klette | Schlitz mit Reißverschluss | Bund mit verdecktem Knopf | Belastungspunkte mit Riegeln gesichert

64% Baumwolle, 35% Polyester,
1% antistatische Fasern, ca. 350 g/m²



-  EN ISO 11611:2015, Klasse 1-A1+A2
-  EN ISO 11612:2015 Code A1+A2 B1 C1 E3
-  IEC 61482-2 APC=1
-  EN 1149-5
-  EN 13034:2005 + A1:2009 Typ 6



Dunkelblau | Anthrazit
2881 8413-4897
44-64, 90-110, 24-29

Anthrazit | Schwarz
2881 8413-9799
44-64, 90-110, 24-29






LATZHOSE FORM 3880

DESIGN Kontrast-Elemente: Tascheneingriff, Latztasche, Trägerkreuz, Hosensaum, Stretchträger

FUNKTION Ergonomische Linienführung für mehr Bewegungsfreiheit | 2 Seitentaschen | Gesäßtasche mit Patte und Klette | Rechts: Meterstabs tasche mit Patte und Klette | Links: Schenkeltasche mit Patte und Klette | Latztasche mit Patte und Klette | Schlitz mit Reißverschluss | Elastische Träger mit schlagfestem und hitzebeständigem Kunststoffsteckverschluss | Ergonomischer, hochgezogener Nierenschutz | 6 cm verstellbarer Bund mit verdeckten Knöpfen | Belastungspunkte mit Riegeln gesichert

64 % Baumwolle, 35 % Polyester,
1 % antistatische Fasern, ca. 350 g/m²



-  EN ISO 11611:2015, Klasse 1-A1+A2
-  EN ISO 11612:2015 Code A1+A2 B1 C1 E3
-  IEC 61482-2 APC=1
-  EN 1149-5
-  EN 13034:2005 + A1:2009 Typ 6



Dunkelblau | Anthrazit
3880 8413 -4897
44-64, 90-110, 24-29



Anthrazit | Schwarz
3880 8413 -9799
44-64, 90-110, 24-29



NEU:
WETTERLATZHOSE
SEITE 75.

KÜBLER PROTECTIQ



DIE GEFAHR STETS IM VISIER.

Mit dieser Workwear sind Sie für den Arbeitsalltag in Gefährdungsbereichen bestens gewappnet. In **KÜBLER PROTECTIQ** sind Sie rundum geschützt und können sich voll und ganz auf Ihre Aufgaben konzentrieren.

PFLEGEEMPFEHLUNG
GEWEBE 8428



Industriewäsche
geeignet nach
EN ISO 15797

PFLEGEEMPFEHLUNG
GEWEBE 8322



Industriewäsche
geeignet nach
EN ISO 15797






MIT ZUSÄTZLICH ANGEBRACHTEN REFLEXSTREIFEN NACH
EN 17353:2020 TYP B2 ZERTIFIZIERT - MEHR INFOS S. 7.

JACKE arc1 FORM 1390

DESIGN EasyBrand-Funktion durch zertifizierte Veredlungsmöglichkeit an Ärmeln, Brusttaschen und Rücken | Kontrast-Elemente: Seiteneinsatz und Schulterpasse an Vorder- und Rückteil, Rücken- und Ärmelsaum, Oberarmeinsatz | Reißverschlüsse und Druckknöpfe: Farbe Schwarz für alle Farbstellungen | Reflex-Elemente: an oberem Rücken und am Oberarm

FUNKTION 2 Brusttaschen mit Patte | 2 Seitentaschen mit Patte und Klette | 2 Innentaschen mit Klette | Abgedeckter Frontreißverschluss, Blende mit Druckknöpfen und Klette verschließbar | Steh-/Umlegekragen mit Klette | Ergonomisch geschnittene Ärmel mit zusätzlichen Bewegungszonen für mehr Bewegungsfreiheit | Ärmelsaum mit Druckknöpfen weitenregulierbar | Rücken mit Bequemlichkeitsfalten | Verlängerter Rücken | Leasingkoller | SmartRepair-Funktion | Belastungspunkte mit Riegeln gesichert

47% Modacryl, 32% Baumwolle, 20% Polyamid,
1% antistatische Faser, ca. 320 g/m²

-  EN ISO 11611:2015, Klasse 1-A1
-  EN ISO 11612:2015 Code A1 B1 C1 D1 E2 F1
-  IEC 61482-2 APC=1
-  EN 1149-5
-  EN 13034:2005 + A1:2009 Typ 6
ELIM-Wert: 9,4 cal/cm²



Dunkelblau | Anthrazit
1390 8428 01-4897 (arc1)
1391 8428 01-4897 (arc2)
 44-64, 90-114, 24-30








JACKE arc2 FORM 1391

ZUSÄTZLICHE EIGENSCHAFTEN:

DESIGN Innenfutter rot

FUNKTION Vorder-, Rückteil und Ärmel doppellagig verarbeitet | Links: EasyBrand-Funktion durch Futteröffnung

OBERSTOFF: 47% Modacryl, 32% Baumwolle, 20% Polyamid,
1% antistatische Faser, ca. 320 g/m²
FUTTER: 48% Modacryl, 34% Baumwolle, 17% Polyamid,
1% antistatische Faser, ca. 175 g/m²

-  EN ISO 11611:2015, Klasse 1-A1
-  EN ISO 11612:2015 Code A1 B1 C1 D1 E2 F1
-  IEC 61482-2 APC=2
-  EN 1149-5
-  EN 13034:2005 + A1:2009 Typ 6
ELIM-Wert: 16 cal/cm²



Anthrazit | Schwarz
1390 8428 01-9799 (arc1)
1391 8428 01-9799 (arc2)
 44-64, 90-114, 24-30



HOSE arc1 FORM 2390

DESIGN EasyBrand-Funktion durch zertifizierte Veredelungsmöglichkeit am Hosenbein | Kontrast-Elemente: seitlicher Beineinsatz, Tascheneingriff, Gürtelschlaufen, linke Schenkeltaschenpatte, Saumabschluss | Reflex-Elemente: an seitlichem Beineinsatz

FUNKTION Ergonomische Linienführung für mehr Bewegungsfreiheit | 2 Seitentaschen mit Klette | 2 Gesäßtaschen mit Patte und Klette | Rechts: ergonomisch positionierte, lose Meterstabtasche mit Patte und Klette, zusätzliche Multifunktionstasche | Links: Schenkeltasche mit kombinierter Smartphonetasche mit Patte und Klette | FlexZone: elastischer Bundeinsatz | Schlitz mit Reißverschluss | Bund mit verdecktem Knopf | Vorgeformtes Knie mit Bewegungszone | Von unten befüllbare Knieschutztaschen mit Klette | SmartRepair-Funktion | Belastungspunkte mit Riegeln gesichert

47% Modacryl, 32% Baumwolle, 20% Polyamid, 1% antistatische Faser, ca. 320 g/m²

EN ISO 11611:2015, Klasse 1-A1

EN ISO 11612:2015 Code A1 B1 C1 D1 E2 F1

IEC 61482-2 APC=1

EN 1149-5

EN 13034:2005 + A1:2009 Typ 6



KNIESCHUTZTASCHEN Zertifiziert nach EN 14404 + A1 Typ 2, Leistungsstufe 1 in Verbindung mit Knieschutzpolster Art. 8107 9120-99.



Dunkelblau | Anthrazit

2390 8428 01-4897 {arc1}

2391 8428 01-4897 {arc2}

44-64, 90-114, 24-30



HOSE arc2 FORM 2391

ZUSÄTZLICHE EIGENSCHAFTEN:

FUNKTION Vorderhose doppellagig verarbeitet

OBERSTOFF: 47% Modacryl, 32% Baumwolle, 20% Polyamid, 1% antistatische Faser, ca. 320 g/m²

FUTTER: 48% Modacryl, 34% Baumwolle, 17% Polyamid, 1% antistatische Faser, ca. 175 g/m²

EN ISO 11611:2015, Klasse 1-A1

EN ISO 11612:2015 Code A1 B1 C1 D1 E2 F1

IEC 61482-2 APC=2

EN 1149-5

EN 13034:2005 + A1:2009 Typ 6



KNIESCHUTZTASCHEN Zertifiziert nach EN 14404 + A1 Typ 2, Leistungsstufe 1 in Verbindung mit Knieschutzpolster Art. 8107 9120-99.



Anthrazit | Schwarz

2390 8428 01-9799 {arc1}

2391 8428 01-9799 {arc2}

44-64, 90-114, 24-30








LATZHOSE arc1 FORM 3390

DESIGN EasyBrand-Funktion durch zertifizierte Veredelungsmöglichkeit am Hosenbein | Kontrast-Elemente: seitlicher Beineinsatz, Tascheneingriff, linke Schenkeltaschenpatte, Saumabschluss | Reflex-Elemente: an seitlichem Beineinsatz

FUNKTION Ergonomische Linienführung für mehr Bewegungsfreiheit | 2 Seitentaschen mit Klette | 2 Gesäßtaschen mit Patte und Klette | Rechts: ergonomisch positionierte, lose Meterstabtasche mit Patte und Klette, zusätzliche Multifunktionstasche | Links: Schenkeltasche mit kombinierter Smartphonetasche mit Patte und Klette | Doppelter Latz | Latztasche mit Patte und Klette sowie integrierter Stifftasche | Schlitz mit Reißverschluss | Elastische Träger mit schlagfesten und hitzebeständigen Kunststoffklappschnallen | Ergonomischer, hochgezogener Nierenschutz | FlexZone: elastischer Bundeinsatz | Vorgeformtes Knie mit Bewegungszone | Von unten befüllbare Knieschutztaschen mit Klette | SmartRepair-Funktion | Belastungspunkte mit Riegeln gesichert

47% Modacryl, 32% Baumwolle, 20% Polyamid, 1% antistatische Faser, ca. 320 g/m²

-  EN ISO 11611:2015, Klasse 1-A1
-  EN ISO 11612:2015 Code A1 B1 C1 D1 E2 F1
-  IEC 61482-2 APC=1
-  EN 1149-5
-  EN 13034:2005 + A1:2009 Typ 6



KNIESCHUTZTASCHEN Zertifiziert nach EN 14404 + A1 Typ 2, Leistungsstufe 1 in Verbindung mit Knieschutzpolster Art. 8107 9120-99.



Dunkelblau | Anthrazit
3390 8428 01-4897 (arc1)
3391 8428 01-4897 (arc2)
 44-64, 90-114, 24-30








LATZHOSE arc2 FORM 3391

ZUSÄTZLICHE EIGENSCHAFTEN:

FUNKTION Vorderhose doppellagig verarbeitet

OBERSTOFF: 47% Modacryl, 32% Baumwolle, 20% Polyamid, 1% antistatische Faser, ca. 320 g/m²
FUTTER: 48% Modacryl, 34% Baumwolle, 17% Polyamid, 1% antistatische Faser, ca. 175 g/m²

-  EN ISO 11611:2015, Klasse 1-A1
-  EN ISO 11612:2015 Code A1 B1 C1 D1 E2 F1
-  IEC 61482-2 APC=2
-  EN 1149-5
-  EN 13034:2005 + A1:2009 Typ 6



KNIESCHUTZTASCHEN Zertifiziert nach EN 14404 + A1 Typ 2, Leistungsstufe 1 in Verbindung mit Knieschutzpolster Art. 8107 9120-99.



Anthrazit | Schwarz
3390 8428 01-9799 (arc1)
3391 8428 01-9799 (arc2)
 44-64, 90-114, 24-30








DAMENJACKE arc1 FORM 1490

DESIGN Taillierter Schnitt | EasyBrand-Funktion durch zertifizierte Veredelungsmöglichkeit an Ärmeln, Brusttaschen und Rücken | Kontrast-Elemente: Seiteneinsatz und Schulterpasse an Vorder- und Rückteil, Rücken- und Ärmelsaum, Oberarmeinsatz | Reißverschlüsse und Druckknöpfe: Farbe Schwarz | Reflex-Elemente: an oberem Rücken und am Oberarm

FUNKTION 2 Brusttaschen mit Patte | 2 Seitentaschen mit Patten und Klette | 2 Innentaschen mit Klette | Abgedeckter Frontreißverschluss, Blende mit Druckknöpfen und Klette verschließbar | Steh-/Umlegekragen mit Klette | Ergonomisch geschnittene Ärmel mit zusätzlichen Bewegungszonen für mehr Bewegungsfreiheit | Ärmelsaum mit Druckknöpfen weitenregulierbar | Rücken mit Bequemlichkeitsfalten | Verlängerter Rücken | Leasingkoller | SmartRepair-Funktion | Belastungspunkte mit Riegeln gesichert

47% Modacryl, 32% Baumwolle, 20% Polyamid,
1% antistatische Faser, ca. 320 g/m²

-  EN ISO 11611:2015, Klasse 1-A1
-  EN ISO 11612:2015 Code A1 B1 C1 D1 E2 F1
-  IEC 61482-2 APC=1
-  EN 1149-5
-  EN 13034:2005 + A1:2009 Typ 6
ELIM-Wert: 9,4 cal/cm²



Dunkelblau | Anthrazit
1490 8428-4897 (arc1)
1491 8428-4897 (arc2)
D34-D54



FEMININER SCHNITT






DAMENJACKE arc2 FORM 1491

ZUSÄTZLICHE EIGENSCHAFTEN:

DESIGN Innenfutter rot

FUNKTION Vorder-, Rückteil und Ärmel doppellagig verarbeitet | Links: EasyBrand-Funktion durch Futteröffnung

OBERSTOFF: 47% Modacryl, 32% Baumwolle, 20% Polyamid,
1% antistatische Faser, ca. 320 g/m²
FUTTER: 48% Modacryl, 34% Baumwolle, 17% Polyamid,
1% antistatische Faser, ca. 175 g/m²

-  EN ISO 11611:2015, Klasse 1-A1
-  EN ISO 11612:2015 Code A1 B1 C1 D1 E2 F1
-  IEC 61482-2 APC=2
-  EN 1149-5
-  EN 13034:2005 + A1:2009 Typ 6
ELIM-Wert: 16 cal/cm²



Anthrazit | Schwarz
1490 8428-9799 (arc1)
1491 8428-9799 (arc2)
D34-D54



FEMININER SCHNITT

DAMENHOSE arc1 FORM 2490

DESIGN EasyBrand-Funktion durch zertifizierte Veredelungsmöglichkeit am Hosenbein | Kontrast-Elemente: seitlicher Beineinsatz, Tascheneingriff, Gürtelschlaufen, linke Schenkeltaschenpatte, Saumabschluss | Reflex-Elemente: an seitlichem Beineinsatz

FUNKTION Ergonomische Linienführung für mehr Bewegungsfreiheit | 2 Seitentaschen mit Klette | 2 Gesäßtaschen mit Patte und Klette | Rechts: ergonomisch positionierte, lose Meterstabtasche mit Patte und Klette, zusätzliche Multifunktionstasche | Links: Schenkeltasche mit kombinierter Smartphonetasche mit Patte und Klette | FlexZone: elastischer Bundeinsatz | Schlitz mit Reißverschluss | Bund mit verdecktem Knopf | Vorgeformtes Knie mit Bewegungszone | Von unten befüllbare Knieschutztaschen mit Klette | SmartRepair-Funktion | Belastungspunkte mit Riegeln gesichert

47% Modacryl, 32% Baumwolle, 20% Polyamid, 1% antistatische Faser, ca. 320 g/m²

EN ISO 11611:2015, Klasse 1-A1

EN ISO 11612:2015 Code A1 B1 C1 D1 E2 F1

IEC 61482-2 APC=1

EN 1149-5

EN 13034:2005 + A1:2009 Typ 6



KNIESCHUTZTASCHEN Zertifiziert nach EN 14404 + A1 Typ 2, Leistungsstufe 1 in Verbindung mit Knieschutzpolster Art. 8107 9120-99.



Dunkelblau | Anthrazit

2490 8428-4897 (arc1)

2491 8428-4897 (arc2)

D34-D54



DAMENHOSE arc2 FORM 2491

ZUSÄTZLICHE EIGENSCHAFTEN:

FUNKTION Vorderhose doppellagig verarbeitet

OBERSTOFF: 47% Modacryl, 32% Baumwolle, 20% Polyamid, 1% antistatische Faser, ca. 320 g/m²

FUTTER: 48% Modacryl, 34% Baumwolle, 17% Polyamid, 1% antistatische Faser, ca. 175 g/m²

EN ISO 11611:2015, Klasse 1-A1

EN ISO 11612:2015 Code A1 B1 C1 D1 E2 F1

IEC 61482-2 APC=2

EN 1149-5

EN 13034:2005 + A1:2009 Typ 6



KNIESCHUTZTASCHEN Zertifiziert nach EN 14404 + A1 Typ 2, Leistungsstufe 1 in Verbindung mit Knieschutzpolster Art. 8107 9120-99.



Anthrazit | Schwarz

2490 8428-9799 (arc1)

2491 8428-9799 (arc2)

D34-D54



WETTERJACKE arc1 FORM 1392

DESIGN EasyBrand-Funktion mit zertifizierten Veredelungsmöglichkeiten an Brusttaschen und Rücken durch seitliche Futteröffnung | Kontrast-Elemente: Seiteneinsatz und Schulterpasse an Vorder- und Rückteil, Rücken- und Ärmelsaum, Oberarmeinsatz, Innenfutter rot | Reißverschlüsse und Druckknöpfe: Farbe Schwarz für alle Farbstellungen | Reflex-Elemente: an oberem Rücken und Oberarm

FUNKTION 2 Brusttaschen mit Patte | 2 Seitentaschen mit Patte und Klette | 2 Innentaschen mit Klette | Links: Napoleontasche unter Frontblende | Abgedeckter Frontreißverschluss, Blende mit Druckknöpfen und Klette verschließbar | Steh-/Umlegekragen mit Klette | Mit Druckknöpfen adaptierbare Kapuze Form 8392 (separat erhältlich) | Ergonomisch geschnittene Ärmel mit zusätzlichen Bewegungszonen für mehr Bewegungsfreiheit | Ärmelsaum mit Lasche und Druckknöpfen weitenregulierbar | Verlängerter Rücken | Leasingkoller | SmartRepair-Funktion | Belastungspunkte mit Riegeln gesichert

OBERSTOFF: 48 % Modacryl, 34 % Baumwolle, 17 % Polyamid, 1 % antistatische Faser, ca. 205 g/m²

MEMBRAN: 100 % Polyurethan

FUTTER: 48 % Modacryl, 34 % Baumwolle, 17 % Polyamid, 1 % antistatische Faser, ca. 175 g/m²

EN ISO 11611:2015, Klasse 1-A1

EN ISO 11612:2015 Code A1 B1 C1 F1

IEC 61482-2 Ed. 2:2018 (APC1) Klasse 1/4kA

EN 1149-5

EN 13034:2005 + A1:2009 Typ 6

EN 343:2003 + A1:2007 + AC:2009, Klasse 3/3

ELIM-Wert in Arbeit



Dunkelblau | Anthrazit

1392 8322-4897

XS-4XL



Anthrazit | Schwarz

1392 8322-9799

XS-4XL

KAPUZE FORM 8392

DESIGN Kontrast-Elemente: Innenfutter rot

FUNKTION Adaptierbare Sturmkapuze mit Schirm für Wetterjacke Form 1392 | Weitenregulierung in Gesichtsfeld und Weite

OBERSTOFF: 48 % Modacryl, 34 % Baumwolle, 17 % Polyamid, 1 % antistatische Faser, ca. 205 g/m²

MEMBRAN: 100 % Polyurethan

FUTTER: 48 % Modacryl, 34 % Baumwolle, 17 % Polyamid, 1 % antistatische Faser, ca. 175 g/m²



Dunkelblau

8392 8322-48

XS-4XL



Anthrazit

8392-8322-97

XS-4XL

NEU

WETTERLATZHOSE arc1 FORM 3392

DESIGN Innenfutter: Rot | Reflex-Elemente: an seitlichem Beineinsatz

FUNKTION Ergonomische Linienführung für mehr Bewegungsfreiheit | 2 Seitentaschen | 2 Gesäßtaschen mit Patte und verdeckten Druckknöpfen | Rechts: Ergonomisch positionierte, lose Meterstabtasche mit Patte und verdecktem Druckknopf | Links: Schenkeltasche mit kombinierter Smartphonetasche mit verdeckten Druckknöpfen | Längenverstellbare, elastische Latzträger mit zusätzlichem Gummizug | Bund mit innenliegenden Knöpfen weitenverstellbar | Schlitz mit Reißverschluss | Vorgeformtes Knie mit Bewegungszone | Beinweite mit Reißverschluss und Druckknopf regulierbar | Beinsaum mit Saugsperre | Belastungspunkte mit Riegeln gesichert

OBERSTOFF: 48% Modacryl, 34% Baumwolle,
17% Polyamid, 1% antistatische Faser, ca. 205 g/m²

MEMBRAN: 100% Polyurethan

FUTTER: 48% Modacryl, 34% Baumwolle, 17% Polyamid,
1% antistatische Faser, ca. 175 g/m²

EN ISO 11611:2015, Klasse 1-A1

EN ISO 11612:2015 Code A1 B1 C1 F1

EN 61482-2:2020 APC=1

EN 1149-5:2018

EN 13034:2005 + A1:2009 Typ 6

EN 343:2019, Klasse 3/3/X



EASY EINSTIEG

Die Beinweite lässt sich durch Reißverschluss und Druckknopf flexibel regulieren.



Dunkelblau

3392 8322-48

XS – 4XL, jeweils mit
Schrittlänge 78, 82, 89



Anthrazit

3392 8322-97

XS – 4XL, jeweils mit
Schrittlänge 78, 82, 89



NEU:
WETTERLATZHOSE
SEITE 84.

KÜBLER PROTECTIQ HIGH VIS



DEM SCHUTZ UND DER SICHERHEIT VERPFLICHTET.

Nebel, Staub, schlechtes Wetter, Dunkelheit – **KÜBLER PROTECTIQ HIGH VIS** bringt Licht ins Dunkel. Dafür sorgen sowohl die Reflexstreifen in Body Language-Optik als auch die leuchtenden Farbstellungen. Gleichzeitig bieten die Produkte umfassenden Schutz gegen zahlreiche weitere Gefahren. Höchste Leistung für Ihre Sicherheit.

PFLEGEEMPFEHLUNG
GEWEBE 8345 UND 8420



Industriewäsche
geeignet nach
EN ISO 15797

Gewebe 8420: Mit reduzierter Wascht-
temperatur 60 °C

PFLEGEEMPFEHLUNG
GEWEBE 8430



Industriewäsche
geeignet nach
EN ISO 15797






Mit reduzierter Wascht-
temperatur 60 °C, Trocknung mit reduzierter Temperatur.

JACKE arc1 FORM 1393

DESIGN EasyBrand-Funktion durch zertifizierte Veredelungsmöglichkeit am Rücken | Kontrast-Elemente: Seiteneinsatz an Vorder- und Rückteil, Rücken-, Vorderteil- und Ärmelsaum, Oberarmeinsatz | Reißverschlüsse und Druckknöpfe: Farbe Schwarz für alle Farbstellungen | Reflex-Elemente: am Oberarm, Reflex-Optik in Body Language (5 cm breit) vertikal über Schulter verlaufend, 1 Reflexstreifen am Rumpf und je 2 Reflexstreifen an Ärmeln umlaufend

FUNKTION 2 Brusttaschen mit Patte | 2 Seitentaschen mit Patte und Klette | 2 Innentaschen mit Klette | Abgedeckter Frontreißverschluss, Blende mit Druckknöpfen und Klette verschließbar | Steh-/Umlegekragen mit Klette | Ergonomisch geschnittene Ärmel mit zusätzlichen Bewegungszonen für mehr Bewegungsfreiheit | Ärmelsaum mit Lasche und Klette weitenregulierbar | Rücken mit Bequemlichkeitsfalten | Verlängerter Rücken | Leasingkoller | SmartRepair-Funktion | Belastungspunkte mit Riegeln gesichert

36 % Modacryl, 33 % Polyester, 30 % Aramid, 1 % antistatische Faser, ca. 260 g/m²

-  EN ISO 11611:2015, Klasse 1-A1
-  EN ISO 11612:2015 Code A1 B1 C1 F1
-  EN 61482-2:2020 APC=1
-  EN 1149-5:2018
-  EN ISO 20471:2013 + A1:2016, Klasse 2



Unter den Artikelnummern **1393 8345 34-3497 (arc1)** und **1393 8345 34-3497 (arc2)** zusätzlich mit Chemikalienschutz **EN 13034:2005+A1:2009 Typ 6** lieferbar



Warngelb | Anthrazit
1393 8345-3497 (arc1)
1394 8420-3497 (arc2)
 44-64, 90-114, 24-30






JACKE arc2 FORM 1394

ZUSÄTZLICHE EIGENSCHAFTEN:

DESIGN Innenfutter grau meliert

FUNKTION Vorder-, Rückteil und Ärmel doppellagig verarbeitet | Links: EasyBrand-Funktion durch Futteröffnung

OBERSTOFF: 31 % Polyester, 28 % Modacryl, 20 % Aramid, 20 % Viskose FR, 1 % antistatische Faser, ca. 320 g/m²
 FUTTER: 50 % Aramid, 50 % Viskose FR, ca. 150 g/m²

-  EN ISO 11611:2015, Klasse 1-A1
-  EN ISO 11612:2015 Code A1 B1 C1 F1
-  EN 61482-2:2020 APC=2
-  EN 1149-5:2018
-  EN ISO 20471:2013 + A1:2016, Klasse 2



Unter den Artikelnummern **1394 8420 34-3497 (arc1)** und **1394 8420 34-3497 (arc2)** zusätzlich mit Chemikalienschutz **EN 13034:2005+A1:2009 Typ 6** lieferbar








Warnorange | Anthrazit
1393 8345-3797 (arc1)
1394 8420-3797 (arc2)
 44-64, 90-114, 24-30

HOSE arc1 FORM 2393

DESIGN EasyBrand-Funktion durch zertifizierte Veredelungsmöglichkeit am Hosenbein | Kontrast-Elemente: seitlicher Beineinsatz, Tascheneingriff, Gürtelschlaufen, linke Schenkeltaschenpatte, Saumabschluss | Reflex-Elemente: an seitlichem Beineinsatz, 2 Reflexstreifen (7 cm breit) am Bein umlaufend

FUNKTION Ergonomische Linienführung für mehr Bewegungsfreiheit | 2 Seitentaschen | 2 Gesäßtaschen mit Patte und Klette | Rechts: ergonomisch positionierte, lose Meterstabschleife mit Patte und Klette, zusätzliche Multifunktionstasche | Links: Schenkeltasche mit kombinierter Smartphonetasche mit Patte und Klette | FlexZone: elastischer Bundeinsatz | Schlitz mit Reißverschluss | Bund mit verdecktem Knopf | Vorgeformtes Knie mit Bewegungszone | Von unten befüllbare Knieschutztaschen mit Klette | SmartRepair-Funktion | Belastungspunkte mit Riegeln gesichert

36 % Modacryl, 33 % Polyester, 30 % Aramid, 1 % antistatische Faser, ca. 260 g/m²

-  EN ISO 11611:2015, Klasse 1-A1
-  EN ISO 11612:2015 Code A1 B1 C1 F1
-  EN 61482-2:2020 APC=1
-  EN 1149-5:2018
-  EN ISO 20471:2013 + A1:2016, Klasse 2



KNIESCHUTZTASCHEN Zertifiziert nach EN 14404 + A1 Typ 2, Leistungsstufe 1 in Verbindung mit Knieschutzpolster Art. 8107 9120-99.



Unter den Artikelnummern **2393 8345 34-3497 (arc1)** und **2393 8345 34-3497 (arc2)** zusätzlich mit Chemikalienschutz **EN 13034:2005+A1:2009 Typ 6** lieferbar



DIE HOSE ARC1 IST ALS SONDERANFERTIGUNG AB 201 TEILEN AUCH MIT **WARNSCHUTZ-KLASSE 1** ERHÄLTlich. **ART. 2396 8345-(+FARBE)**








Warngelb | Anthrazit
2393 8345-3497 (arc1)
2394 8420-3497 (arc2)
 44-64, 90-114, 24-30

HOSE arc2 FORM 2394

ZUSÄTZLICHE EIGENSCHAFTEN:

FUNKTION Vorderhose doppelagig verarbeitet

OBERSTOFF: 31 % Polyester, 28 % Modacryl, 20 % Aramid, 20 % Viskose FR, 1 % antistatische Faser, ca. 320 g/m²
 FUTTER: 50 % Aramid, 50 % Viskose FR, ca. 150 g/m²

-  EN ISO 11611:2015, Klasse 1-A1
-  EN ISO 11612:2015 Code A1 B1 C1 F1
-  EN 61482-2:2020 APC=2
-  EN 1149-5:2018
-  EN ISO 20471:2013 + A1:2016, Klasse 2



KNIESCHUTZTASCHEN Zertifiziert nach EN 14404 + A1 Typ 2, Leistungsstufe 1 in Verbindung mit Knieschutzpolster Art. 8107 9120-99.



Unter den Artikelnummern **2394 8420 34-3497 (arc1)** und **2394 8420 34-3497 (arc2)** zusätzlich mit Chemikalienschutz **EN 13034:2005+A1:2009 Typ 6** lieferbar








Warnorange | Anthrazit
2393 8345-3797 (arc1)
2394 8420-3797 (arc2)
 44-64, 90-114, 24-30

LATZHOSE arc1 FORM 3393

DESIGN EasyBrand-Funktion durch zertifizierte Veredelungsmöglichkeit am Hosenbein | Kontrast-Elemente: seitlicher Beineinsatz, Tascheneingriff, linke Schenkel-taschenpatte, Saumabschluss | Reflex-Elemente: an seitlichem Beineinsatz, 2 Reflex-streifen (7 cm breit) am Bein umlaufend

FUNKTION Ergonomische Linienführung für mehr Bewegungsfreiheit | 2 Seiten-taschen | 2 Gesäßtaschen mit Patte und Klette | Rechts: ergonomisch positionierte, lose Meterstabschleife mit Patte und Klette, zusätzliche Multifunktionstasche | Links: Schenkeltasche mit kombinierter Smartphonetasche mit Patte und Klette | Doppelter Latz | Latztasche mit Patte und Klette sowie integrierter Stifftasche | Schlitz mit Reiß-verschluss | Elastische Träger mit schlagfesten und hitzebeständigen Kunststoffklapp-schnallen | Ergonomischer, hochgezogener Nierenschutz | FlexZone: elastischer Bund-einsatz | Vorgeformtes Knie mit Bewegungszone | Von unten befüllbare Knieschutz-taschen mit Klette | SmartRepair-Funktion | Belastungspunkte mit Riegeln gesichert

36 % Modacryl, 33 % Polyester, 30 % Aramid, 1 % antistatische Faser, ca. 260 g/m²

-  EN ISO 11611:2015, Klasse 1-A1
-  EN ISO 11612:2015 Code A1 B1 C1 F1
-  EN 61482-2:2020 APC=1
-  EN 1149-5:2018
-  EN ISO 20471:2013 + A1:2016, Klasse 2



KNIESCHUTZTASCHEN Zertifiziert nach EN 14404 + A1 Typ 2, Leistungsstufe 1 in Verbindung mit Knieschutzpolster Art. 8107 9120-99.



Unter den Artikelnummern **3393 8345 34-3497 (arc1)** und **3393 8345 34-3497 (arc2)** zusätzlich mit Chemikalienschutz **EN 13034:2005+A1:2009 Typ 6** lieferbar

Warngelb | Anthrazit
3393 8345-3497 (arc1)
3394 8420-3497 (arc2)
 44-64, 90-114, 24-30








LATZHOSE arc2 FORM 3394

ZUSÄTZLICHE EIGENSCHAFTEN:

FUNKTION Vorderhose doppellagig verarbeitet

OBERSTOFF: 31 % Polyester, 28 % Modacryl, 20 % Aramid,
 20 % Viskose FR, 1 % antistatische Faser, ca. 320 g/m²
 FUTTER: 50 % Aramid, 50 % Viskose FR, ca. 150 g/m²

-  EN ISO 11611:2015, Klasse 1-A1
-  EN ISO 11612:2015 Code A1 B1 C1 F1
-  EN 61482-2:2020 APC=2
-  EN 1149-5:2018
-  EN ISO 20471:2013 + A1:2016, Klasse 2



KNIESCHUTZTASCHEN Zertifiziert nach EN 14404 + A1 Typ 2, Leistungsstufe 1 in Verbindung mit Knieschutzpolster Art. 8107 9120-99.



Unter den Artikelnummern **3394 8420 34-3497 (arc1)** und **3394 8420 34-3497 (arc2)** zusätzlich mit Chemikalienschutz **EN 13034:2005+A1:2009 Typ 6** lieferbar

Warnorange | Anthrazit
3393 8345-3797 (arc1)
3394 8420-3797 (arc2)
 44-64, 90-114, 24-30



DAMENJACKE arc1 FORM 1493

DESIGN Taillierter Schnitt | EasyBrand-Funktion durch zertifizierte Veredelungsmöglichkeit am Rücken | Kontrast-Elemente: Seiteneinsatz an Vorder- und Rückteil, Rücken-, Vorderteil- und Ärmelsaum, Oberarmeinsatz | Reißverschlüsse und Druckknöpfe: Farbe Schwarz für alle Farbstellungen | Reflex-Elemente: am Oberarm, Reflex-Optik in Body Language (5 cm breit) vertikal über Schulter verlaufend, 1 Reflexstreifen am Rumpf und je 2 Reflexstreifen an Ärmeln umlaufend

FUNKTION 2 Brusttaschen mit Patte | 2 Seitentaschen mit Patte und Klette | 2 Innentaschen mit Klette | Abgedeckter Frontreißverschluss, Blende mit Druckknöpfen und Klette verschließbar | Steh-/Umlegekragen mit Klette | Ergonomisch geschnittene Ärmel mit zusätzlichen Bewegungszonen für mehr Bewegungsfreiheit | Ärmelsaum mit Lasche und Klette weitenregulierbar | Rücken mit Bequemlichkeitsfalten | Verlängerter Rücken | Leasingkoller | SmartRepair-Funktion | Belastungspunkte mit Riegeln gesichert

36 % Modacryl, 33 % Polyester, 30 % Aramid, 1 % antistatische Faser, ca. 260 g/m²

- EN ISO 11611:2015, Klasse 1-A1
- EN ISO 11612:2015 Code A1 B1 C1 F1
- EN 61482-2:2020 APC=1
- EN 1149-5:2018
- EN ISO 20471:2013 + A1:2016, Klasse 2



Unter den Artikelnummern **1493 8345 34-3497 (arc1)** und **1493 8345 34-3497 (arc2)** zusätzlich mit Chemikalienschutz **EN 13034:2005+A1:2009 Typ 6** lieferbar

Warngelb | Anthrazit
1493 8345-3497 (arc1)
1494 8420-3497 (arc2)
 D34-D54



FEMININER SCHNITT

DAMENJACKE arc2 FORM 1494

ZUSÄTZLICHE EIGENSCHAFTEN:

DESIGN Innenfutter grau meliert

FUNKTION Vorder-, Rückteil und Ärmel doppellagig verarbeitet | Links: EasyBrand-Funktion durch Futteröffnung

OBERSTOFF: 31 % Polyester, 28 % Modacryl, 20 % Aramid, 20 % Viskose FR, 1 % antistatische Faser, ca. 320 g/m²
 FUTTER: 50 % Aramid, 50 % Viskose FR, ca. 150 g/m²

- EN ISO 11611:2015, Klasse 1-A1
- EN ISO 11612:2015 Code A1 B1 C1 F1
- EN 61482-2:2020 APC=2
- EN 1149-5:2018
- EN ISO 20471:2013 + A1:2016, Klasse 2



Unter den Artikelnummern **1494 8420 34-3497 (arc1)** und **1494 8420 34-3497 (arc2)** zusätzlich mit Chemikalienschutz **EN 13034:2005+A1:2009 Typ 6** lieferbar

Warnorange | Anthrazit
1493 8345-3797 (arc1)
1494 8420-3797 (arc2)
 D34-D54








FEMININER SCHNITT

DAMENHOSE arc1 FORM 2493

DESIGN EasyBrand-Funktion durch zertifizierte Veredelungsmöglichkeit am Hosenbein | Kontrast-Elemente: seitlicher Beineinsatz, Tascheneingriff, Gürtelschlaufen, linke Schenkeltaschenpatte, Saumabschluss | Reflex-Elemente: an seitlichem Beineinsatz, 2 Reflexstreifen (7 cm breit) am Bein umlaufend

FUNKTION Ergonomische Linienführung für mehr Bewegungsfreiheit | 2 Seitentaschen | 2 Gesäßtaschen mit Patte und Klette | Rechts: ergonomisch positionierte, lose Meterstabschleife mit Patte und Klette, zusätzliche Multifunktionschleife | Links: Schenkeltasche mit kombinierter Smartphonetasche mit Patte und Klette | FlexZone: elastischer Bundeinsatz | Schlitz mit Reißverschluss | Bund mit verdecktem Knopf | Vorgeformtes Knie mit Bewegungszone | Von unten befüllbare Knieschutztaschen mit Klette | SmartRepair-Funktion | Belastungspunkte mit Riegeln gesichert

36 % Modacryl, 33 % Polyester, 30 % Aramid, 1 % antistatische Faser, ca. 260 g/m²

-  EN ISO 11611:2015, Klasse 1-A1
-  EN ISO 11612:2015 Code A1 B1 C1 F1
-  EN 61482-2:2020 APC=1
-  EN 1149-5:2018
-  EN ISO 20471:2013 + A1:2016, Klasse 2



KNIESCHUTZTASCHEN Zertifiziert nach EN 14404 + A1 Typ 2, Leistungsstufe 1 in Verbindung mit Knieschutzpolster Art. 8107 9120-99.



Unter den Artikelnummern **2493 8345 34-3497 (arc1)** und **2493 8345 34-3497 (arc2)** zusätzlich mit Chemikalienschutz **EN 13034:2005+A1:2009 Typ 6** lieferbar

Warngelb | Anthrazit
2493 8345-3497 (arc1)
2494 8420-3497 (arc2)
 D34-D54








DAMENHOSE arc2 FORM 2494

ZUSÄTZLICHE EIGENSCHAFTEN:

FUNKTION Vorderhose doppellagig verarbeitet

OBERSTOFF: 31 % Polyester, 28 % Modacryl, 20 % Aramid, 20 % Viskose FR, 1 % antistatische Faser, ca. 320 g/m²
 FUTTER: 50 % Aramid, 50 % Viskose FR, ca. 150 g/m²

-  EN ISO 11611:2015, Klasse 1-A1
-  EN ISO 11612:2015 Code A1 B1 C1 F1
-  IEC 61482-2 APC=2
-  EN 1149-5
-  EN ISO 20471:2013 + A1:2016, Klasse 2



KNIESCHUTZTASCHEN Zertifiziert nach EN 14404 + A1 Typ 2, Leistungsstufe 1 in Verbindung mit Knieschutzpolster Art. 8107 9120-99.



Unter den Artikelnummern **2494 8420 34-3497 (arc1)** und **2494 8420 34-3497 (arc2)** zusätzlich mit Chemikalienschutz **EN 13034:2005+A1:2009 Typ 6** lieferbar

Warnorange | Anthrazit
2493 8345-3797 (arc1)
2494 8420-3797 (arc2)
 D34-D54



WETTERJACKE arc2 FORM 1395

DESIGN EasyBrand-Funktion mit zertifizierten Veredelungsmöglichkeiten an Brusttaschen und Rücken durch seitliche Futteröffnung | Kontrast-Elemente: Seiteneinsatz an Vorder- und Rückteil, Rücken-, Vorderteil- und Ärmelsaum, Oberarmeinsatz, Innenfutter grau meliert | Reißverschlüsse und Druckknöpfe: Farbe Schwarz für alle Farbstellungen | Reflex-Elemente: am Oberarm, Reflex-Optik in Body Language (5 cm breit) vertikal über Schulter verlaufend, 1 Reflexstreifen am Rumpf und je 2 Reflexstreifen an Ärmeln umlaufend

FUNKTION 2 Brusttaschen mit Patte | 2 Seitentaschen mit Patte und Klette | 2 Innentaschen mit Klette | Links: Napoleontasche unter Frontblende | Abgedeckter Frontreißverschluss, Blende mit Druckknöpfen und Klette verschließbar | Steh-/Umlegekragen mit Klette | Mit Druckknöpfen adaptierbare Kapuze Form 8395 (separat erhältlich) | Ergonomisch geschnittene Ärmel mit zusätzlichen Bewegungszonen für mehr Bewegungsfreiheit | Ärmelsaum mit Lasche und Klette weitenregulierbar | Verlängerter Rücken | Leasingkoller | Belastungspunkte mit Riegeln gesichert

OBERSTOFF: 31 % Polyester, 28 % Modacryl, 20 % Aramid, 20 % Viskose FR, 1 % Antistatische Faser, ca. 300 g/m²

MEMBRAN: 100 % Polyurethan

FUTTER: 50 % Aramid, 50 % Viskose FR, ca. 150 g/m²

EN ISO 11611:2015, Klasse 1-A1

EN ISO 11612:2015 Code A1 B1 C1 F1

EN 61482-2:2020 APC=2

EN 1149-5:2018

EN ISO 20471:2013 + A1:2016, Klasse 3

EN 343:2019, Klasse 4/3/X



Warngelb | Anthrazit

1395 8430-3497

XS-4XL



Warnorange | Anthrazit

1395 8430-3797

XS-4XL

KAPUZE FORM 8395

DESIGN Kontrast-Elemente: Innenfutter grau meliert

FUNKTION Adaptierbare Sturmkapuze mit Schirm für Wetterjacke Form 1395 | Weitenregulierung in Gesichtsfeld und Weite

OBERSTOFF: 31 % Polyester, 28 % Modacryl, 20 % Aramid, 20 % Viskose FR, 1 % Antistatische Faser, ca. 300 g/m²

MEMBRAN: 100 % Polyurethan

FUTTER: 50 % Aramid, 50 % Viskose FR, ca. 150 g/m²



Warngelb

8395 8430-34

XS-4XL

Warnorange

8395 8430-37

XS-4XL

WETTERJACKE DAMEN arc2 FORM 1495

DESIGN Taillierter Schnitt | EasyBrand-Funktion mit zertifizierten Veredlungsmöglichkeiten an Brusttaschen und Rücken durch seitliche Futteröffnung | Kontrast-Elemente: Seiteneinsatz an Vorder- und Rückteil, Rücken-, Vorderteil- und Ärmelsaum, Oberarmeinsatz, Innenfutter grau meliert | Reißverschlüsse und Druckknöpfe: Farbe Schwarz | Reflex-Elemente: am Oberarm, Reflex-Optik in Body Language [5cm breit] vertikal über Schulter verlaufend, 1 Reflexstreifen am Rumpf und je 2 Reflexstreifen an Ärmeln umlaufend

FUNKTION 2 Brusttaschen mit Patte | 2 Seitentaschen mit Patte und Klette | 2 Innentaschen mit Klette | Links: Napoleontasche unter Frontblende | Abgedeckter Frontreißverschluss, Blende mit Druckknöpfen und Klette verschließbar | Steh-/Umlegekragen mit Klette | Mit Druckknöpfen adaptierbare Kapuze Form 8495 (separat erhältlich) | Ergonomisch geschnittene Ärmel mit zusätzlichen Bewegungszonen für mehr Bewegungsfreiheit | Ärmelsaum mit Lasche und Klette weitenregulierbar | Verlängerter Rücken | Leasingkoller | Belastungspunkte mit Riegeln gesichert

OBERSTOFF: 31 % Polyester, 28 % Modacryl, 20 % Aramid,

20 % Viskose FR, 1 % Antistatische Faser, ca. 300 g/m²

MEMBRAN: 100 % Polyurethan

FUTTER: 50 % Aramid, 50 % Viskose (FR), ca. 150 g/m²

EN ISO 11611:2015 Klasse 1-A1

EN ISO 11612:2015 Code A1 B1 C1 F1

EN 61482-2:2020 APC=2

EN 1149-5:2018

EN ISO 20471:2013 + A1:2016, Klasse 3

EN 343:2019, Klasse 4/3/X



FEMININER SCHNITT



Warngelb | Anthrazit
1495 8430-3497
XS-4XL



Warnorange | Anthrazit
1495 8430-3797
XS-4XL

KAPUZE DAMEN FORM 8495

DESIGN Kontrast-Elemente: Innenfutter grau meliert

FUNKTION Adaptierbare Sturmkapuze mit Schirm für Wetterjacke Form 1495 | Weitenregulierung in Gesichtsfeld und Weite

OBERSTOFF: 31 % Polyester, 28 % Modacryl, 20 % Aramid, 20 % Viskose FR, 1 % Antistatische Faser, ca. 300 g/m²

MEMBRAN: 100 % Polyurethan

FUTTER: 50 % Aramid, 50 % Viskose (FR), ca. 150 g/m²



Warngelb
8495 8430-34
XS-4XL



Warnorange
8495 8430-37
XS-4XL

WETTERLATZHOSE arc2 FORM 3395

DESIGN Innenfutter: Grau meliert | Reflex-Elemente: 2 Reflexstreifen am Bein umlaufend (7 cm breit), an seitlichem Beineinsatz

FUNKTION Ergonomische Linienführung für mehr Bewegungsfreiheit | 2 Seitentaschen | 2 Gesäßtaschen mit Patte und verdeckten Druckknöpfen | Rechts: Ergonomisch positionierte, lose Meterstabschleife mit Patte und verdecktem Druckknopf | Links: Schenkeltasche mit kombinierter Smartphonetasche mit verdeckten Druckknöpfen | Längenverstellbare, elastische Latzträger mit zusätzlichem Gummizug | Bund mit innenliegenden Knöpfen weitenverstellbar | Schlitz mit Reißverschluss | Vorgeformtes Knie mit Bewegungszone | Beinweite mit Reißverschluss und Druckknopf weitenregulierbar | Beinsaum mit Saugsperre | Belastungspunkte mit Riegeln gesichert

OBERSTOFF: 31 % Polyester, 28 % Modacryl, 20 % Aramid, 20 % Viskose FR, 1 % antistatische Faser, ca. 300 g/m²

MEMBRAN: 100 % Polyurethan

FUTTER: 50 % Aramid, 50 % Viskose FR, ca. 150 g/m²

EN ISO 11611:2015, Klasse 1-A1

EN ISO 11612:2015 Code A1 B1 C1 F1

EN 61482-2:2020 APC=2

EN 1149-5:2018

EN ISO 20471:2013 + A1:2016, Klasse 2

EN 343:2019, Klasse 4/3/X



EASY EINSTIEG

Die Beinweite lässt sich durch Reißverschluss und Druckknopf flexibel regulieren.

Warngelb

3395 8430-34

XS – 4XL, jeweils mit
Schrittlänge 78, 82, 89



Warnorange

3395 8430-37

XS – 4XL, jeweils mit
Schrittlänge 78, 82, 89





FLEECEJACKE FORM 1970

DESIGN Reflex-Elemente: Reflexbiese in Schulternaht

FUNKTION 2 eingearbeitete Seitentaschen mit Reißverschluss | 2 Innentaschen | Frontverschluss mit abgedecktem Reißverschluss | Ärmelsaum mit innenliegendem Strickbündchen | Jackensaum mit Gummikordel weitenregulierbar | Verlängerter Rücken

OBERSTOFF: 48% Modacryl, 32% Baumwolle, 18% Polyester,
2% antistatische Faser, ca. 360 g/m²
INNENFUTTER: 100% Baumwolle

EN ISO 11612:2015 Code A1 B1 C2

IEC 61482-2 APC=1

EN 1149-5

EN 14058:2017, Klasse 1

PFLEGEEMPFEHLUNG



Dunkelblau
1970 6613-48
XS-4XL



PERFEKT ALS MIDLAYER

Schwarz
1970 6613-99
XS-4XL






KÜBLER PROTECTIQ WELDING

**SPEZIELL
FÜR SCHWEISSER.**

Mit **KÜBLER PROTECTIQ WELDING** ergänzen wir unsere Multinorm Kollektion KÜBLER PROTECTIQ. Bei gleichbleibendem Komfort und einheitlichem Look konzentriert sich KÜBLER PROTECTIQ WELDING ausschließlich auf die zum Schweißen notwendigen Normvorgaben und bietet in diesem Bereich noch höheren Schutz.

PFLEGEEMPFEHLUNG



Industriewäsche
geeignet nach
EN ISO 15797






MIT ZUSÄTZLICH ANGEBRACHTEN REFLEXSTREIFEN NACH
EN 17353:2020 TYP B2 ZERTIFIZIERT - MEHR INFOS S. 7.

JACKE FORM 1397

DESIGN EasyBrand-Funktion durch zertifizierte Veredelungsmöglichkeit an Ärmeln, Brusttaschen und Rücken | Kontrastelemente: Seiteneinsatz und Schulterpasse an Vorder- und Rückteil, Rücken- und Ärmelsaum | Reißverschlüsse und Druckknöpfe: Farbe Schwarz für alle Farbstellungen | Reflex-Elemente: an oberem Rücken und am Oberarm

FUNKTION 2 Brusttaschen mit Patte | 2 Seitentaschen mit Patte und Klette | 2 Innentaschen mit Klette | Abgedeckter Front-Reißverschluss, Blende mit Druckknöpfen und Klette verschließbar | Steh-/Umlegekragen mit Klette | Ergonomisch geschnittene Ärmel mit zusätzlichen Bewegungszonen für mehr Bewegungsfreiheit | Ärmelsaum mit Druckknöpfen weitenregulierbar | Rücken mit Bequemlichkeitsfalten | Verlängerter Rücken | Leasingkoller | Smart-Repair-Funktion | Belastungspunkte mit Riegeln gesichert

79% Baumwolle, 20% Polyester,
1% antistatische Fasern, ca. 450 g/m²

-  EN ISO 11611:2015 Klasse 2, A1+A2
-  EN ISO 11612:2015 Code A1+A2 B1 C1 E3 F1
-  EN 1149-5



Dunkelblau | Anthrazit
1397 8515 -4897
44-64, 90-114, 24-30

Anthrazit | Schwarz
1397 8515 -9799
44-64, 90-114, 24-30

HOSE FORM 2397

DESIGN EasyBrand-Funktion durch zertifizierte Veredelungsmöglichkeit am Hosenbein | Kontrast-Elemente: Tascheneingriff, Gürtelschlaufen, linke Schenkeltaschenpatte, Saumabschluss | Reflex-Elemente: in Kniekehlnaht

FUNKTION Ergonomische Linienführung für mehr Bewegungsfreiheit | 2 Seitentaschen mit Klette | 2 Gesäßtaschen mit Patte und Klette | Rechts: ergonomisch positionierte, lose Meterstabschleife mit Patte und Klette, zusätzliche Multifunktionstasche | Links: Schenkeltasche mit kombinierter Smartphonetasche mit Patte und Klette | Elastischer Bundeinsatz | Schlitz mit Reißverschluss | Bund mit verdecktem Knopf | Vorgeformtes Knie mit Bewegungszone | Von unten befüllbare Knieschutztaschen mit Klette | SmartRepair-Funktion | Belastungspunkte mit Riegeln gesichert

79% Baumwolle, 20% Polyester,
1% antistatische Fasern, ca. 450 g/m²

EN ISO 11611:2015 Klasse 2, A1+A2

EN ISO 11612:2015 Code A1+A2 B1 C1 E3 F1

EN 1149-5



KNIESCHUTZTASCHEN zertifiziert nach
EN 14404 + A1 Typ 2, Leistungsstufe 1 in Verbindung
mit Knieschutzpolster Art. 8107 9120-99

PROBAN



Dunkelblau | Anthrazit
2397 8515 -4897
44-64, 90-114, 24-30



Anthrazit | Schwarz
2397 8515 -9799
44-64, 90-114, 24-30

LATZHOSE FORM 3397

DESIGN EasyBrand-Funktion durch zertifizierte Veredelungsmöglichkeit am Hosenbein | Kontrast-Elemente: Tascheneingriff, linke Schenkeltaschenpatte, Saumabschluss | Reflex-Elemente: in Kniekehlnaht

FUNKTION Ergonomische Linienführung für mehr Bewegungsfreiheit | 2 Seitentaschen mit Klette | 2 Gesäßtaschen mit Patte und Klette | Rechts: ergonomisch positionierte, lose Meterstabtasche mit Patte und Klette, zusätzliche Multifunktionstasche | Links: Schenkeltasche mit kombinierter Smartphonetasche mit Patte und Klette | Doppelter Latz | Latztasche mit Patte und Klette | Schlitz mit Reißverschluss | Elastische Träger mit schlagfesten und hitzebeständigen Kunststoffklappschnallen | Ergonomischer, hochgezogener Nierenschutz | Elastischer Bundeinsatz | Vorgeformtes Knie mit Bewegungszone | Von unten befüllbare Knieschutztaschen mit Klette | SmartRepair-Funktion | Belastungspunkte mit Riegeln gesichert

79% Baumwolle, 20% Polyester,
1% antistatische Fasern, ca. 450 g/m²

EN ISO 11611:2015 Klasse 2, A1+A2

EN ISO 11612:2015 Code A1+A2 B1 C1 E3 F1

EN 1149-5



KNIESCHUTZTASCHEN zertifiziert nach
EN 14404 + A1 Typ 2, Leistungsstufe 1 in Verbindung
mit Knieschutzpolster Art. 8107 9120-99.



Dunkelblau | Anthrazit
3397 8515 -4897
44-64, 90-114, 24-30



Anthrazit | Schwarz
3397 8515 -9799
44-64, 90-114, 24-30



KÜBLER WEATHER

BEI JEDEM WETTER. PERFEKTES ARBEITSKLIMA.

Widrige Bedingungen wie Kälte, Nässe, Wind und Dunkelheit fordern nicht nur von Ihnen, sondern auch von Ihrer Arbeitskleidung maximalen Einsatz.

KÜBLER WEATHER-Workwear ist speziell für diese extremen Einsatzbedingungen konzipiert. Ob wind- und wasserdichte Materialien oder optimaler Kälte- und Warnschutz – alle unsere Produktlinien sind besonders robust, atmungsaktiv und durch zahlreiche funktionale Details ergänzt, die Ihnen jede Herausforderung erleichtern.



WINTER SOFTSHELL JACKE FORM 1325

DESIGN Innovative Softshell-Gewebestruktur für besondere Optik | Körperbetonter Schnitt in athletischer Optik | Kontrast-Elemente: Seiteneinsätze an Vorder- und Rückenteil, Schulter- und Ärmelinsatz | Reflex-Elemente (Y-Wings): an Ärmel, an vorderer und hinterer Schulter

FUNKTION Ergonomische Linienführung für mehr Bewegungsfreiheit | 2 abgedeckte Seitentaschen mit Reißverschluss | 2 diagonale Brusttaschen mit Reißverschluss und Zippergarage | Sichtbarer Frontreißverschluss mit kombinierter Kinn- und Windschutzblende | Alle Reißverschlussstaschen mit nach innen gedrehter Spirale gegen Schmutz und Verkratzen | Hochschließender Kragen | Abtrennbare Sturmkapuze mit Weitenregulierung | Ergonomisch geschnittene Ärmel für mehr Bewegungsfreiheit | Weitenregulierbare Ärmelbündchen mit Klette | Innenliegende Ärmelbündchen aus Stretch | Links: Brustinnentasche mit Reißverschluss, für Tablets bis 7" geeignet | Rechts: Smartphone-Innentasche | EasyBrand-Funktion durch einfache Futteröffnung | Jackensaum mit Gummikordel weitenregulierbar | Verlängerter Rücken | Wärmendes, weiches Fleece in Kapuze, Innenkragen, Taschen, Rumpf- und Schulterbereich | Innenfutter: 100 % Polyester, 3-Zonen-Technologie zur Wärme- und Feuchtigkeitsregulierung | Angenehme Wattierung in Ärmel und Rumpf, ca. 100 g/m² | Ergonomisch geformte, griffige Zipper | Belastungspunkte mit Riegeln gesichert

100 % Polyester, ca. 280 g/m²

PFLEGEEMPFEHLUNG



Anthrazit | Schwarz
1325 5375-9799
XS-4XL



**WÄRMENDE
WATTIERUNG**

Dunkelblau | Anthrazit
1325 5375-4897
XS-4XL



Schwarz
1325 5375-99
XS-4XL



Schwarz | Kbl.blau
1325 5375-9946
XS-4XL



Schwarz | Mittelrot
1325 5375-9955
XS-4XL



Schwarz | Anthrazit
1325 5375-9997
XS-4XL



SOFTSHELL JACKE FORM 1425

DESIGN Innovative Softshell-Gewebestruktur für besondere Optik | Körperbetonter Schnitt in athletischer Optik | Kontrast-Elemente: Seiteneinsätze an Vorder- und Rückenteil, Schulter- und Ärmleinsatz | Reflex-Elemente (Y-Wings): an Ärmel, an vorderer und hinterer Schulter

FUNKTION Ergonomische Linienführung für mehr Bewegungsfreiheit | 2 Seitentaschen mit Reißverschluss | Links: Napoleontasche mit Reißverschluss | Sichtbarer Frontreißverschluss mit kombinierter Kinn- und Windschutzblende | Alle Reißverschluss Taschen mit Zippergarage und nach innen gedrehter Spirale gegen Schmutz und Verkratzen | Hochschließender Kragen | Ergonomisch geschnittene Ärmel für mehr Bewegungsfreiheit | Weitenregulierbare Ärmelbündchen mit Klette | Links: Brustinnentasche mit Reißverschluss, für Tablets bis 7" geeignet | Rechts: Smartphone-Innentasche | Jackensaum mit Gummikordel weitenregulierbar | Verlängerter Rücken | Weiches Fleece in Innenkragen, Taschen, Rumpf- und Schulterbereich | Innenfutter: 100% Polyester | Ergonomisch geformte, griffige Zipper | Belastungspunkte mit Riegeln gesichert

100% Polyester, ca. 280 g/m²

PFLÉGEEMPFEHLUNG



Schwarz | Kbl.blau
1425 5375-9946
XS-4XL



Dunkelblau |
Anthrazit
1425 5375-4897
XS-4XL

Anthrazit |
Schwarz
1425 5375-9799
XS-4XL

Schwarz
1425 5375-99
XS-4XL

Schwarz |
Mittelrot
1425 5375-9955
XS-4XL

Schwarz |
Anthrazit
1425 5375-9997
XS-4XL



ULTRASHELL JACKE FORM 1625

DESIGN Innovative Softshell-Gewebestruktur für besondere Optik | Körperbetonter Schnitt in athletischer Optik | Kontrast-Elemente: Seiteneinsätze an Vorder- und Rückenteil, Schulter- und Ärmelinsatz | Reflex-Elemente (Y-Wings): an Ärmel, an vorderer und hinterer Schulter

FUNKTION Ergonomische Linienführung für mehr Bewegungsfreiheit | 2 Seitentaschen mit Reißverschluss | Links: Napoleontasche mit Reißverschluss | Sichtbarer Frontreißverschluss mit kombinierter Kinn- und Windschutzblende | Alle Reißverschluss Taschen mit Zippergarage und nach innen gedrehter Spirale gegen Schmutz und Verkratzen | Hochschließender Kragen | Ergonomisch geschnittene Ärmel für mehr Bewegungsfreiheit | Weitenregulierbare Ärmelbündchen mit Klette | Links: Brustinnentasche mit Reißverschluss, für Tablets bis 7" geeignet | Rechts: Smartphone-Innentasche | EasyBrand-Funktion durch eingehängte Innentaschen | Jackensaum mit Gummikordel weitenregulierbar | Verlängerter Rücken | Weiches Fleece in Innenkragen | Oberstoff: 3-Lagen-Laminat, wasserabweisend und winddicht | Ultraleichtes Gewebe | Ergonomisch geformte, griffige Zipper | Belastungspunkte mit Riegeln gesichert

100 % Polyester, ca. 180 g/m²

PFLEGEEMPFEHLUNG



Schwarz
1625 5374-99
XS-4XL



Dunkelblau | Anthrazit
1625 5374-4897
XS-4XL

Anthrazit | Schwarz
1625 5374-9799
XS-4XL

Schwarz | Anthrazit
1625 5374-9997
XS-4XL

Schwarz | Kbl.blau
1625 5374-9946
XS-4XL

Schwarz | Mittelrot
1625 5374-9955
XS-4XL

SOFTSHELL WESTE FORM 7125

DESIGN Innovative Softshell-Gewebestruktur für besondere Optik | Körperbetonter Schnitt in athletischer Optik | Kontrast-Elemente: Seiteneinsätze an Vorder- und Rückenteil, Schulterereinsatz | Reflex-Elemente (Y-Wings): an vorderer und hinterer Schulter

FUNKTION Ergonomische Linienführung für mehr Bewegungsfreiheit | 2 Seitentaschen mit Reißverschluss | Links: Napoleontasche mit Reißverschluss | Sichtbarer Frontreißverschluss mit kombinierter Kinn- und Windschutzblende | Alle Reißverschluss Taschen mit Zippergarage und nach innen gedrehter Spirale gegen Schmutz und Verkratzen | Hochschließender Kragen | Links: Brustinnentasche mit Reißverschluss, für Tablets bis 7" geeignet | Rechts: Smartphone-Innentasche | EasyBrand-Funktion durch einfache Futteröffnung | Westensaum mit Gummikordel weitenregulierbar | Verlängerter Rücken | Wärmendes, weiches Fleece in Innenkragen, Taschen, Rumpf- und Schulterbereich | Innenfutter: 100 % Polyester, 3-Zonen-Technologie zur Wärme- und Feuchtigkeitsregulierung | Angenehme Wattierung im Rumpf, ca. 100 g/m² | Ergonomisch geformte, griffige Zipper | Belastungspunkte mit Riegeln gesichert

100 % Polyester, ca. 280 g/m²

PFLEGEEMPFEHLUNG



Schwarz | Mittelrot
7125 5375-9955
XS-4XL



Anthrazit | Schwarz
7125 5375-9799
XS-4XL

Schwarz
7125 5375-99
XS-4XL

Schwarz | Kbl. blau
7125 5375-9946
XS-4XL

Schwarz | Anthrazit
7125 5375-9997
XS-4XL



HARDSHELLJACKE FORM 1326

DESIGN Moderne Optik durch Ripstop-Oxford-Gewebe | Kontrast-Elemente: Seiteneinsätze an Vorder- und Rückenteil, Schulter- und Ärmelersatz | Reflex-Elemente (Y-Wings): an Ärmel, an vorderer und hinterer Schulter

FUNKTION 2 abgedeckte Seitentaschen mit Reißverschluss | Rechts: Vertikale, abgedeckte Brusttasche mit Reißverschluss mit nach innen gedrehter Spirale | Links: Brusttasche mit Patte, Druckknopf und innen liegendem D-Ring | Links: Stifeltasche am Oberarm mit Drainageöffnung | Hoch schließender Kragen | Innenkragen aus wärmendem, weichen Fleece | Abtrennbare Sturmkapuze mit Schirm, Weitenregulierung in Gesichtsfeld und Weite | Ergonomisch geschnittene Ärmel für mehr Bewegungsfreiheit | Ärmelsaum mit Druckknöpfen weitenregulierbar | Innenliegende Ärmelbündchen | Saugsperran Saum und Ärmeln | 2-Wege-Frontreißverschluss mit Kinnschutz, doppelter Blende, innen mit Regenrinne und verdeckten Druckknöpfen | Tablet-Tasche und Napoleontasche unter Reißverschlussblende mit nach innen gedrehter Spirale | Innenliegende Öffnung für Kopfhörerkabel | 3D-Mesh-Einsatz im Rücken zur besseren Wärme- und Feuchtigkeitsregulierung | Wärmendes Innenfutter | Angenehme Wattierung, ca. 180 g/m² | EasyBrand-Funktion durch Futteröffnung im Rücken | Leasingkoller | Verlängerter Rücken | Jackensaum mit Gummikordel weitenregulierbar | Verschweißte Nähte | Ergonomisch geformte, griffige Zipper | Belastungspunkte mit Riegeln gesichert

100% Polyester, ca. 220g/m²

PFLEGEEMPFEHLUNG



EN 343:2019, Klasse 4/1/X

IN KOMBINATION MIT WETTERHOSE FORM 2997:

EN 342, 3/WP (0,352 l_{cler})



WASSERDICHT

Anthrazit | Schwarz
1326 8231-9799
XS-4XL



Kbl.blau | Schwarz
1326 8231-4699
XS-4XL

Dunkelblau | Anthrazit
1326 8231-4897
XS-4XL

NEU

Schwarz
1326 8231-99
XS-4XL

Schwarz | Mittelrot
1326 8231-9955
XS-4XL

Schwarz | Anthrazit
1326 8231-9997
XS-4XL

WETTERHOSE FORM 2997

DESIGN Moderne Optik durch Ripstop-Oxford-Gewebe

FUNKTION Längenverstellbare, elastische Latzträger | Latzträger mit Reiß- und Klettverschluss befestigt, abtrennbar | Durchgängiger seitlicher 2-Wege-Reißverschluss mit zusätzlichem Knopf | Schlitz mit Reißverschluss | 2 abgedeckte Seitentaschen mit Reißverschluss | Rechts: Gesäßtasche mit Patte und Druckknopf | 2 Taschen auf den Oberschenkeln mit Patte und Druckknopf | Rechts: Meterstabs tasche mit Drainageöffnung | Innenliegende elastische Nässe-sperre am Hosensaum | Hosensaum mit Saugsperre und Druckknöpfen weitenregulierbar | Angenehme Wattierung, ca. 180 g/m² | EasyBrand-Funktion durch Futteröffnung an der Innenseite | Verschweißte Nähte | Ergonomisch geformte, griffige Zipper | Belastungspunkte mit Riegeln gesichert

100 % Polyester, ca. 220 g/m²

PFLEGEEMPFEHLUNG



EN 343:2019, Klasse 4/1/X

IN KOMBINATION MIT HARDSHELLJACKE FORM 1326:

EN 342, 3/WP (0,352 l_{cler})



Schwarz
2997 8231-99
 XS-4XL

WETTERBLOUSON FORM 1367

DESIGN Kontrast-Elemente: Vorder- und Rückenkoller, Seitenflanke, Armeinsätze | Reflex-Elemente: Reflexpatches unterhalb Rückenkoller, Unterarm

FUNKTION 2 Reißverschluss-Seitentaschen | Offener Frontreißverschluss mit zusätzlicher Kinn- und Windschutzblende | 2 Brusttaschen mit verdecktem Reißverschluss | Armtasche links mit verdecktem Reißverschluss | Stifttaschen an Ärmel und Brusttasche links | Weitenregulierender Jackensaum durch Strickeinsätze | Verlängerter Rücken | Innenkragen aus weichem, anschmiegsamen Futter | Im Kragen verstaubare Kapuze, Weitenregulierung im Gesichtsfeld | Innenliegende Ärmelbündchen aus Strick für optimalen Halt | Ergonomisch geschnittene Ärmel mit zusätzlicher Bewegungszone | Easy-Brand-Funktion durch einfache Futteröffnung | Links: verschließbare Brustinnentasche | Ergonomisch geformte, griffige Zipper | Belastungspunkte mit Riegeln gesichert | Wattiertes Steppfutter: 100% Polyester, ca. 160 g/m²

100 % Polyester, ca. 165 g/m²

PFLEGEEMPFEHLUNG



Dunkelblau | Anthrazit

1367 5229-4897

XS-4XL



Kbl.blau | Schwarz

1367 5229-4699

XS-4XL

Moosgrün | Schwarz

1367 5229-6599

XS-4XL

Anthrazit | Schwarz

1367 5229-9799

XS-4XL

Schwarz | Anthrazit

1367 5229-9997

XS-4XL

HYBRIDJACKE FORM 1342

DESIGN Körperbetonter Schnitt | Kombination aus melierter Strick- und symmetrischer Stepp-Optik

FUNKTION Hybrid aus Strickfleece und Steppjacke | 2 Seitentaschen mit Reißverschluss | Sichtbarer Frontreißverschluss mit kombinierter Kinn- und Windschutzblende | Links: Napoleontasche mit Reißverschluss | Rechts: große Innentasche, für Tablets bis zu 10" geeignet | Alle Reißverschlussaschen mit Zippergarage und nach innen gedrehter Spirale gegen Schmutz und Verkratzen | Hochschließender Kragen | Innenkragen aus weichem, anschmiegsamem Strickfleece | Ärmel- und Jackensaum mit eingefasstem, elastischem Band | Ergonomisch geformte, griffige Zipper | Innenfutter Rumpf: Wattierung aus 100% Polyester, ca. 100 g/m²

100% Polyester, ca. 380 g/m²

PFLEGEEMPFEHLUNG



Oliv |

Dunkelgrau

1342 5201-6698

XS-4XL

Anthrazit |

Dunkelgrau

1342 5201-9798

XS-4XL

Schwarz |

Dunkelgrau

1342 5201-9998

XS-4XL

Dunkelblau | Dunkelgrau

1342 5201-4898

XS-4XL



FLEECEJACKE FORM 1254

DESIGN Körperbetonter Schnitt | Kontrast-Elemente: Brusttasche, Reißverschlüsse, Kragenkante, Ärmel- und Jackensaum

FUNKTION 2 Seitentaschen mit Reißverschluss | Links: Große Napoleon-tasche mit verdecktem Reißverschluss | Kragen, Ärmel- und Jackensaum mit elastischem Band eingefasst | Sichtbarer 2-Wege-Frontreißverschluss mit kombiniertem Bart- und Kinnschoner | Alle Reißverschlüsse mit nach innen gedrehter Spirale gegen Schmutz und Verkratzen | 2 Innentaschen | Weiches, wärmendes Fleece mit Anti-Pilling finish | Ergonomisch geformte, griffige Zipper

100% Polyester, ca. 200g/m²

PFLEGEEMPFEHLUNG



Anthrazit | Schwarz
1254 6201-9799
XS-4XL



Dunkelblau | Anthrazit
1254 6201-4897
XS-4XL



Schwarz
1254 6201-99
XS-4XL

ZUBEHÖR

KNIEPOLSTER FORM 8108

Funktionelle Formgebung | Universalgröße: Länge: 25 cm, Breite: 15 cm, Höhe: 2 cm | Paarweise verpackt

Zertifiziert nach EN 14404:2004 + A1:2010 Typ 2, Leistungsstufe 1 in Verbindung mit dem jeweiligen Produkt (bitte beachten Sie die Hinweise in der Artikelbeschreibung)

PFLEGEEMPFEHLUNG



Schwarz | Mittelrot
8108 9119-9955
ONE SIZE

KNIEPOLSTER MULTINORM FORM 8107

Aus synthetischem Kautschuk | Wasserbeständig | Polster müssen beim Reinigen, Waschen, Trocknen und Bügeln aus der Arbeitshose herausgenommen werden | Universalgröße: Breite: ca. 25 cm, Länge: ca. 15 cm, Höhe: ca. 1,7 cm, für alle zertifizierten Konfektionsgrößen geeignet | Paarweise verpackt

Zertifiziert nach EN 14404 + A1 Typ 2, Leistungsstufe 1 in Verbindung mit dem jeweiligen Produkt (bitte beachten Sie die Hinweise in der Artikelbeschreibung)

PFLEGEEMPFEHLUNG



Schwarz
8107 9120-99
ONE SIZE

HOLSTERTASCHE FORM 8403

Großes Werkzeugfach | Aufgesetzte kleinere Fächer | Schlaufen zum praktischen Befestigen an den Gürtel | Aus CORDURA® für lange Haltbarkeit | Belastungspunkte mit Riegeln gesichert | Paarweise verpackt

100% Polyamid, ca. 210 g/m²

PFLEGEEMPFEHLUNG



Schwarz
8403 9413-99
ONE SIZE

ARBEITSHANDSCHUHE FORM 8001

DESIGN Kontrast-Elemente: Oberhand, Innenhand-Einsatz, Finger-Seitenflanken, Druck auf Fingerkuppen, roter Kontraststepp an der Innenhand

FUNKTION Neopren-Oberhandmaterial (extreme Dehnbarkeit, gute Reißfestigkeit) | Bester Tragekomfort und optimale Haptik | Zusätzliche Kunstlederverstärkung der Belastungszonen zwischen Daumen und Zeigefinger sowie der Innenhandfläche | Hohe mechanische Belastbarkeit | Handgelenk weitenregulierbar | Ergonomischer Schnitt – an die natürliche Handhaltung angepasst | Geschützter Pulsbereich | I-Touch-Funktion | Scheibenwischer-Funktion | Leichter Einschlupf | Temperatureausgleichend | Wind- und wasserabweisend

93% Polyester, 7% Elastan, ca. 300 g/m²



Zertifiziert nach
EN 388:2016 + A1:2018,
Leistungsstufen 2121X

PFLEGEEMPFEHLUNG



Schwarz | Mittelgrau
8001 9414-9995
S-3XL

STRICKMÜTZE FORM 8204

DESIGN Kontrast-Elemente: Label auf der Vorderseite

FUNKTION Beanie in melierter Strickoptik | Saum mit breitem Rippenstrickbündchen | Klassische Passform | Innen mit Fleece gefüttert

100 % Polyacryl | Innenfutter: 100 % Polyester, ca. 300 g/m²

PFLEGEEMPFEHLUNG



Anthrazit
8204 9315-97
ONE SIZE

STRICKMÜTZE FORM 8207

DESIGN Label auf der Vorderseite

FUNKTION Winterstrickmütze mit umgeschlagenem Saum | Klassische Passform | Leuchtsignatur durch eingewebtes reflektierendes Garn

100 % Polyacryl, ca. 300 g/m²

PFLEGEEMPFEHLUNG



Schwarz
8207 2101-99
ONE SIZE



STRICKMÜTZE FORM 8206

DESIGN Label auf der Vorderseite

FUNKTION Winterstrickmütze mit umgeschlagenem Saum | Klassische Passform | Leuchtsignatur durch eingewebtes reflektierendes Garn am Saum | Innenseite mit 3M™ Thinsulate™ Insulation

100 % Polyacryl, ca. 280 g/m²

PFLEGEEMPFEHLUNG



Warngelb
8206 2102-34
ONE SIZE



Warnorange
8206 2102-37
ONE SIZE



Schwarz
8206 2102-99
ONE SIZE

GÜRTEL FORM 8399

Schließe und Endstück aus Polyamid 6.6 | Flammfest | Breite: 38 mm | Elastizität durch mechanischen Stretch | Geprüft nach EN ISO 15797

58 % Polyester, 23 % Modacryl, 19 % Baumwolle



Gürtel flammfest
Schwarz
8399 9124-99
100, 120, 130

STRETCHGÜRTEL FORM 8303

DESIGN Metall-Koppelschnalle im Used-Look | KÜBLER-Prägung auf Koppel und Gürtelband

FUNKTION Schnallen-Rückseite mit integriertem Flaschenöffner | Kofferband mit hohem Stretchanteil für maximalen Tragekomfort und perfekten Sitz | Gesamtlänge: 135 cm | Auf individuelle Länge einstellbar

71 % Polypropylen, 29 % Elasthan



Stretchgürtel mit Flaschenöffner
Schwarz
8303 9217-99
ONE SIZE



CORPORATE WEAR

TEAM. WORK. WEAR.

ZUSAMMENGEHÖRIGKEIT KOMMT HIER ZUM TRAGEN.

CORPORATE WEAR präsentiert Namen und Image eines Unternehmens nach außen und fördert das Bewusstsein der Träger dafür, Teil eines Teams zu sein. Umso wichtiger ist es, dass auf Ihrer Workwear Logos, Schriftzüge und Farben optimal platziert sind.

Verleihen Sie Ihrer Workwear einen einzigartigen Look, steigern Sie Ihren Bekanntheitsgrad und den Teamspirit Ihrer Mitarbeiter!

Unser Angebot in diesem Bereich reicht von der Produktveredelung mit Logos oder Schriftzügen bis hin zu zahlreichen Sonderanfertigungen, mit denen maximal individualisierte Produkte möglich werden.



Erfolgreiche Unternehmen, wie **VISSMANN**, **ASSISTANCE PARTNER** und **CLAAS**, setzen auf CORPORATE WEAR von KÜBLER.

IHRE MÖGLICHKEITEN	CORPORATE WEAR BASIC	CORPORATE WEAR SPECIAL	CORPORATE WEAR EXCLUSIVE
Die bestehenden Farben innerhalb einer Produktlinie können gemixt werden. Originalform und -gewebe werden beibehalten.	X		
Farben und Gewebe verschiedener Produktlinien können gemixt werden.		X	
Alle Formen, Farben, Gewebe und Grund-schnitte sind frei wähl- und kombinierbar.			X

WIR MACHEN ES PASSEND.

Zu weit oder zu eng? Zu lang oder zu kurz? Gerne nehmen wir kleinere Änderungen wie beispielsweise das Kürzen der Hosenbeine für Sie vor oder prüfen die Möglichkeit der Produktion von Sondergrößen.

Auf Wunsch veredeln wir unsere Produkte auch gerne mit Logos, Markenzeichen oder Namenszügen in den unterschiedlichsten Formen.

Für nähere Details zu Material, Konditionen und Mindestmengen oder eine ausführliche Beratung stehen wir Ihnen gerne persönlich zur Verfügung.

FON +49 7181 8003-40

FAX +49 7181 8003-31

rentalworkwear@kuebler.eu

**UNSERE SERVICELEISTUNGEN
FÜR IHREN INDIVIDUELLEN AUFTRITT.**

NÄH- UND PATCHSERVICE

Gerne bringen wir von Ihnen zur Verfügung gestellte Stick- oder Patchabzeichen auf unserer Workwear an.

LOGOSERVICE

Sie wünschen sich ein Patch- oder Stickabzeichen für Ihr Unternehmen? Gerne übernehmen wir die Erstellung und beraten Sie hinsichtlich der geeigneten Qualität und der optimalen Positionierung.

Hierzu benötigen wir folgende Informationen:

- Artikelnummer, Größe, Stückzahl der zu veredelnden Produkte
- Art der Applikation (Stick, Patch etc.)
- Wunschgröße und -position der Applikation
- Eine digitale Vorlage in den gängigen Formaten (JPEG, PDF, EPS)
- Farbangaben in HKS, Pantone oder RAL

STICKEMBLEME

Der Stick ist die hochwertigste Form der Textilveredelung – auffällig im Erscheinungsbild und unproblematisch bei der Textilpflege. Nach Ihrer individuellen Vorlage wird ein Stickprogramm erstellt und das Logo auf die Bekleidung aufgenäht. Ein Sticklogo ist schon ab einer Auflage von einem Stück realisierbar.

NAMENSBÄNDER

Bei Namensbändern ist sowohl die Farbe des Untergrundes als auch die der Buchstaben frei wählbar. Auf gewebten und gesäumten Standardbändern können Namen individuell aufgestickt werden. Die Mindestabnahmemenge pro Name liegt bei zwei Stück.

NAMENSSCHILDER



Bei Namensschildern ist die Farbe von Untergrund, gesticktem Rand und Buchstaben frei wählbar. Wahlweise kann das Namensschild mit einem Hakenband ausgestattet werden. So wird das Anheften auf einem Flauschband möglich. Die Mindestabnahmemenge pro Name liegt bei zwei Stück.

DIREKTEINSTICKUNG



Dieses Verfahren zeichnet sich durch eine hochwertige Verarbeitungstechnik und Langlebigkeit aus. Das Garn wird direkt mit dem Oberstoff vernäht.

COMPUTERSTICKEREI

Das Computer-Stickprogramm verfügt über eine große Auswahl an Schriftarten und -größen, die auf vorhandenen Grundgewebe aufgestickt werden – direkt oder als Emblem.

TRANSFERDRUCK



Transfers oder Patchabzeichen sind übertragbare Drucke und Applikationen, die mittels einer Wärmepresse schnell und exakt auf Textilien aufgebracht werden können. Die ausgezeichnete Druckqualität entspricht den hohen Anforderungen von Handel und Industrie.

Auch im Transferdruck sind Namenspatches möglich.

AUFBRINGEN VON REFLEXSTREIFEN

Veredeln Sie Ihre Workwear mit hochwertigem Reflexmaterial und verleihen Sie Ihrer Bekleidung ein Plus an Sichtbarkeit.

ACHTUNG: Jegliche Veredelung von Schutzbekleidung kann die Schutzwirkung negativ beeinflussen. Ggf. muss eine Anschlusszertifizierung erfolgen.



KÜBLER
WORKWEAR

GRÖSSENTABELLEN

MASSE UND GRÖSSEN AUF EINEN BLICK

Alle Maßangaben sind Körpermaße in cm.

BITTE VERWENDEN SIE DIESE TABELLE FÜR DIE PRODUKTE DER KOLLEKTION KÜBLER ICONIQ PRO:

Normale Herrengrößen															
1 Körperhöhe	172-176	173-177	174-178	175-179	176-180	177-181	178-182	179-183	180-184	181-185	182-186	183-187	184-188	185-189	186-190
2 Brustumfang	74-77	78-81	82-85	86-89	90-93	94-97	98-102	103-106	107-110	111-114	115-118	119-122	123-126	127-130	131-134
3 Bundumfang	63-66	67-70	71-74	75-78	79-82	83-86	87-90	91-95	96-100	101-105	106-110	111-115	116-120	121-125	126-130
4 Hüftumfang	83-85	86-88	89-91	92-94	95-97	98-100	101-103	104-107	108-110	111-114	115-117	118-121	122-124	125-128	129-132
5 Schrittlänge	79	80	80	81	81	82	82	82	83	83	84	84	84	85	85
6 Ärmellänge	60-61	61-62	61-62	62-63	62-63	63-64	63-64	64-65	64-65	65-66	65-67	66-67	66-67	66-67	66-67
Bestellgrößen N	38N	40N	42N	44N	46N	48N	50N	52N	54N	56N	58N	60N	62N	64N	66N
Normale Herrengrößen	38	40	42	44	46	48	50	52	54	56	58	60	62	64	66
Bestellgr. Inch waist	25	26	28	29	31	33	34	36	38	40	42	44	46	48	50
Bestellgr. Inch inseam length	31	31	31	32	32	32	32	32	32	32	33	33	33	33	33

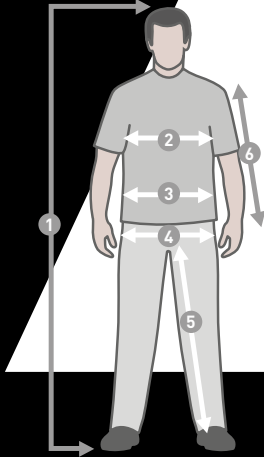
Lange Herrengrößen															
1 Körperhöhe	180-184	181-185	182-186	183-187	184-188	185-189	186-190	187-191	188-192	189-193	190-194	191-195	192-196	193-197	194-198
2 Brustumfang	74-77	78-81	82-85	86-89	90-93	94-97	98-102	103-106	107-110	111-114	115-118	119-122	123-126	127-130	131-134
3 Bundumfang	63-66	67-70	71-74	75-78	79-82	83-86	87-90	91-95	96-100	101-105	106-110	111-115	116-120	121-125	126-130
4 Hüftumfang	83-85	86-88	89-91	92-94	95-97	98-100	101-103	104-107	108-110	111-114	115-117	118-121	122-124	125-128	129-132
5 Schrittlänge	86	87	87	88	88	89	89	89	90	90	91	91	91	92	92
6 Ärmellänge	63-64	64-65	64-65	65-66	65-66	66-67	66-67	67-68	67-68	68-69	68-69	69-70	69-70	69-70	69-70
Bestellgrößen L	38L	40NL	42L	44L	46L	48L	50L	52L	54L	56L	58L	60L	62L	64L	66L
Schlanke Herrengrößen			84	88	90	94	98	102	106	110	114	118	122	126	130
Bestellgr. Inch waist	25	26	28	29	31	33	34	36	38	40	42	44	46	48	50
Bestellgr. Inch inseam length	34	34	34	35	35	35	35	35	35	35	36	36	36	36	36

Kurze Herrengrößen															
1 Körperhöhe	164-168	165-169	166-170	167-171	168-172	169-173	170-174	171-175	172-176	173-177	174-178	175-179	176-180	177-181	178-182
2 Brustumfang	74-77	78-81	82-85	86-89	90-93	94-97	98-102	103-106	107-110	111-114	115-118	119-122	123-126	127-130	131-134
3 Bundumfang	63-66	67-70	71-74	75-78	79-82	83-86	87-90	91-95	96-100	101-105	106-110	111-115	116-120	121-125	126-130
4 Hüftumfang	83-85	86-88	89-91	92-94	95-97	98-100	101-103	104-107	108-110	111-114	115-117	118-121	122-124	125-128	129-132
5 Schrittlänge	74	75	75	76	76	77	77	77	78	78	79	79	79	80	80
6 Ärmellänge	58-59	59-60	59-60	60-61	60-61	61-62	61-62	62-63	62-63	63-64	63-64	64-65	64-65	64-65	64-65
Bestellgrößen K	38K	40K	42K	44K	46K	48K	50K	52K	54K	56K	58K	60K	62K	64K	66K
Unteretzte Größen		19	20	21	22	23	24	25	26	27	28	29	30	31	32
Bestellgr. Inch waist	25	26	28	29	31	33	34	36	38	40	42	44	46	48	50
Bestellgr. Inch inseam length	29	29	29	30	30	30	30	30	30	30	31	31	31	31	31

Normale Damengrößen															
1 Körperhöhe				165-174	165-174	165-174	165-174	165-174	165-174	165-174	165-174	165-174	165-174	165-174	165-174
2 Brustumfang				82-85	86-89	90-93	94-97	98-102	103-107	108-113	114-119	120-125	126-131	132-137	138-143
3 Bundumfang				66-69	70-73	74-77	78-81	82-85	86-89	90-95	96-101	102-107	108-113	114-119	115-120
4 Hüftumfang				93-95	96-98	99-101	102-105	105-107	108-112	113-116	117-121	122-126	127-131	132-136	137-141
5 Schrittlänge				78	78	78	78	78	78	78	78	78	78	78	78
6 Ärmellänge				60-62	60-62	60-62	60-62	61-63	61-63	61-63	61-63	62-64	62-64	62-64	62-64
Bestellgrößen				34	36	38	40	42	44	46	48	50	52	54	56
Bestellgr. Inch waist				26	28	30	32	34	35	38	40	43	46	48	50
Bestellgr. Inch inseam length				30	30	30	30	30	30	30	30	30	30	30	32

Unisex Größenzuordnung Damen und Herren								
Bestellgröße Damen	XS	S	M	L	XL	XXL	3XL	4XL
Normale Größen	30/32	34/36	38/40	42/44	46/48	50/52	54/56	58/60
Bestellgröße Herren	XS	S	M	L	XL	XXL	3XL	4XL
Normalgrößen	40N/42N	44N/46N	48N/50N	52N/54N	56N/58N	60N/62N	64N/66N	68N/70N
Langgrößen	40L/42L	44L/46L	48L/50L	52L/54L	56L/58L	60L/62L	64L/66L	68L/70L
Kurzgrößen	40K/42K	44K/46K	48K/50K	52K/54K	56K/58K	60K/62K	64K/66K	68K/70K
Bauch Größen				51	51/53	55/57	59/61	63/65

Umrechnungstabelle Damen/Herren												
Damen	34	36	38	40	42	44	46	48	50	52	54	56
Herren	42K	44K	46K	48K	50K	52K	54K	56K	58K	60K	62K	64K



Um sicherzugehen, dass Ihre neue Lieblings-workwear optimal passt, berücksichtigen Sie bitte unbedingt unsere Tipps zum Maßnahmen.

RICHTIGMASSNEHMEN:

- 1. **Körperhöhe:** ohne Schuhe, vom Scheitel bis zur Sohle messen.
- 2. **Brustumfang:** unterhalb der Arme, über der stärksten Stelle der Brust waagrecht um den Körper messen.
- 3. **Bundweite:** ohne zu schnüren rings um Taille messen.
- 4. **Hüftweite:** Maßband waagrecht um die stärkste Stelle der Hüfte führen und messen.
- 5. **Schrittlänge:** Innenseite vom Schritt bis zum Saumabschluss messen.
- 6. **Ärmellänge:** mit leicht angewinkelten Armen von Schulterkugel über Ellenbogen bis Handgelenkknochen messen.

Zu Punkt 3: Bundweite in der Position des Hosenbundes gemessen

BITTE VERWENDEN SIE DIESE TABELLE FÜR ALLE ANDEREN KÜBLER PRODUKTE:

Normale Herrengrößen																
1 Körperhöhe	172-176	173-177	174-178	175-179	176-180	177-181	178-182	179-183	180-184	181-185	182-186	183-187	184-188	185-189	186-190	
2 Brustumfang	74-77	78-81	82-85	86-89	90-93	94-97	98-102	103-106	107-110	111-114	115-118	119-122	123-126	127-130	131-134	
3 Bundumfang	65-68	69-72	73-76	77-80	81-84	85-88	89-92	93-96	97-101	102-106	107-111	112-116	117-121	122-126	127-131	
4 Hüftumfang	82-84	85-87	88-91	92-94	95-97	98-101	102-104	105-107	108-110	111-113	114-116	117-119	120-123	124-126	127-130	
5 Schrittlänge	71	73	75	76	78	80	82	84	84	85	85	86	86	87	87	
6 Ärmellänge	58-60	60-62	60-62	61-63	61-63	62-64	63-65	64-66	65-67	66-68	66-68	67-69	67-69	67-69	67-69	
Bestellgrößen	38	40	42	44	46	48	50	52	54	56	58	60	62	64	66	
Bestellgrößen Inch waist	27	28	29	30	32	33	34	36	38	40	42	44	46	48	50	
Bestellgrößen Inch inseam length	29	29	30	30	30	31	32	33	33	34	34	35	35	35	35	

Schlanke Herrengrößen																
1 Körperhöhe		182-186	182-186	182-186	182-186	184-188	187-191	190-194	190-194	193-197	193-197					
2 Brustumfang		82-85	86-89	90-93	94-97	98-102	103-106	105-110	111-114	115-118	119-122					
3 Bundumfang		69-72	73-76	77-80	81-84	85-88	89-92	93-97	98-101	102-106	107-112					
4 Hüftumfang		88-91	92-94	95-97	98-101	102-104	105-107	108-110	111-113	114-116	117-119					
5 Schrittlänge		81	82	84	86	88	90	90	91	91	92					
6 Ärmellänge		63-65	64-66	64-66	65-67	66-68	67-69	68-70	69-71	69-71	70-72					
Bestellgrößen		84	88	90	94	98	102	106	110	114	118					
Bestellgrößen Inch waist		29	30	31	32	34	36	38	39	40	42					
Bestellgrößen Inch inseam length		32	33	33	34	34	35	36	36	37	37					

Untersetzte Herrengrößen																
1 Körperhöhe	166-171	166-171	166-171	166-171	166-171	166-171	168-173	172-174	174-176	175-177	176-178	177-179	178-180	179-181	180-182	
2 Brustumfang	74-77	78-81	82-85	86-89	90-93	94-97	98-102	103-106	105-110	111-114	115-118	119-122	123-126	127-130	131-134	
3 Bundumfang	68-71	72-76	77-80	81-84	85-88	89-92	93-96	97-101	102-106	107-111	112-116	117-121	122-126	127-131	132-136	
4 Hüftumfang	82-84	85-87	88-91	92-94	95-97	98-101	102-104	105-107	108-110	111-113	114-116	117-119	120-123	124-126	127-130	
5 Schrittlänge	68	70	72	73	75	77	79	81	81	82	82	83	83	84	84	
6 Ärmellänge	56-58	58-60	58-60	59-61	59-61	60-62	61-63	62-64	63-65	64-66	64-66	65-67	65-67	65-67	65-67	
Bestellgrößen	19	20	21	22	23	24	25	26	27	28	29	30	31	32	33	
Bestellgrößen Inch waist	28	30	31	32	33	34	36	38	40	42	44	46	47	48	50	
Bestellgrößen Inch inseam length	27	28	28	29	29	30	31	31	32	32	32	33	33	34	34	

Kurze untersetzte Herrengrößen [Schrittlänge um 5 cm zu untersetzten Größen gekürzt – gilt für Formen 2207, 2208, 2407, 3207]																
1 Körperhöhe	157-167	157-167	157-167	157-167	157-167	157-167	157-167	157-167	157-167	157-167	157-167	157-167	157-167	168-173	168-173	
2 Brustumfang	74-77	78-81	82-85	86-89	90-93	94-97	98-102	103-106	105-110	111-114	115-118	119-122	123-126	127-130	131-134	
3 Bundumfang	68-71	72-76	77-80	81-84	85-88	89-92	93-96	97-101	102-106	107-111	112-116	117-121	122-126	127-131	132-136	
4 Hüftumfang	82-84	85-87	88-91	92-94	95-97	98-101	102-104	105-107	108-110	111-113	114-116	117-119	120-123	124-126	127-130	
5 Schrittlänge	63	65	67	68	70	72	74	76	76	77	78	78	79	79	79	
6 Ärmellänge	56-58	58-60	58-60	59-61	59-61	60-62	61-63	62-64	63-65	64-66	64-66	65-67	65-67	65-67	65-67	
Bestellgrößen	19K	20K	21K	22K	23K	24K	25K	26K	27K	28K	29K	30K	31K	32K	33K	
Bestellgrößen Inch waist	28	30	31	32	33	34	36	38	40	42	44	46	47	48	50	
Bestellgrößen Inch inseam length	25	26	26	27	27	28	29	29	30	30	30	31	31	32	32	

Normale Damengrößen																
1 Körperhöhe					165-174	165-174	165-174	165-174	165-174	165-174	165-174	165-174	165-174	165-174	165-174	
2 Brustumfang					82-85	86-89	90-93	94-97	98-102	103-107	108-113	114-119	120-125	126-131	132-137	
3 Bundumfang					66-69	70-73	74-77	78-81	82-85	86-89	90-95	96-101	102-107	108-113	114-119	
4 Hüftumfang					93-95	96-98	99-101	102-105	105-107	108-112	113-116	117-121	122-126	127-131	132-136	
5 Schrittlänge					78	78	78	78	78	78	78	78	78	78	78	
6 Ärmellänge					60-62	60-62	60-62	60-62	61-63	61-63	61-63	61-63	62-64	62-64	62-64	
Bestellgrößen					34	36	38	40	42	44	46	48	50	52	54	
Bestellgrößen Inch waist					26	28	30	32	34	35	38	40	43	46	48	
Bestellgrößen Inch inseam length					32	32	32	32	32	32	32	32	32	32	32	

Unisex Größenzuordnung Damen und Herren								
Bestellgrößen Damen	XS	S	M	L	XL	XXL	3XL	4XL
Normale Größen	30/32	34/36	38/40	42/44	46/48	50/52	54/56	58/60
Bestellgrößen Herren	XS	S	M	L	XL	XXL	3XL	4XL
Normale Größen	40/42	44/46	48/50	52/54	56/58	60/62	64/66	68/70
Schlanke Größen		88/90	94/98	102/106	110/114	118		
Untersetzte Größen			24	25/26	27/28	29		
Bauch Größen				51	53/55	57/59	61/63	65/67
Kragenweite		37/38	39/40	41/42	43/44	45/46	47/48	49/50

Umrechnungstabelle Damen/Herren									
Damen	38	40	42	44	46	48	50	52	54
Herren	46	48	50	52	54	56	58	60	62

ALLES AUF EINEN KLICK

Ob in unserer digitalen Produktwelt, per App oder in den sozialen Netzwerken – bleiben Sie immer auf dem Laufenden und nutzen Sie unsere zahlreichen Online-Angebote. Kataloge, Broschüren und Preislisten stehen zum bequemen Download bereit, unsere Produkte können dank 360°-Animationen und Zoom-Funktion noch detaillierter entdeckt und im Onlineshop schnell und einfach bestellt werden.

Paul H. Kübler
Bekleidungswerk GmbH & Co. KG
Jakob-Schüle-Str. 11-25
D-73655 Plüderhausen

Kontaktieren Sie uns:

TEAM CLEAN@WORK
RENTAL WORKWEAR

Fon +49 7181 80 03-40
Fax +49 7181 80 03-31
Email rentalworkwear@kuebler.eu

Folgen Sie uns auf:



KÜBLER Workwear App:



Gültig ab 01.10.2025 | 8803



GO ONLINE



CLEAN@WORK
BROSCHÜRE



CLEAN@WORK
WEBSHOP



CLEAN@WORK
ANFRAGE